

Antal boende i området 2016 **36 personer**

Karta från Norrköpings kommun

Befolkning efter ålder och kön 2016

Folkmängd 2009-2016

Ålder	Män	Kvinnor	Totalt	Andel (%)
0 år - 5 år
6 år - 15 år
16 år - 19 år
20 år - 24 år
25 år - 34 år
35 år - 54 år	11	...
55 år - 64 år	8	...
65 år - 79 år	6	...
80 år och äldre
Total folkmängd	26	10	36	100

År	Antal
2009	40
2010	42
2011	37
2012	37
2013	34
2014	41
2015	36
2016	36

Avser 31 dec respektive år

Avser 31 dec 2016

Antal Hushåll i området **20 stycken**
därav med hemmaboende barn 15,0 %

...
nyfödda år 2016

Antal flyttningar till och från området år 2016

Till/Från	In	Ut	Netto
Övriga områden inom Norrköping	7	8	-1
Övriga Sverige
Utlandet
Summa	13	12	1

Not: Netto är skillnaden mellan in- och utflyttning

Antal arbetstillfällen
inom området år 2015
2 465

Källa: Statistiska centralbyrån om inget annat anges

Not: ... innebär att uppgift inte kan lämnas på grund av få individer

Befolkningens köns- och åldersfördelning 2016

Befolkningspyramid kan inte visas på grund av att det bor få personer i området.

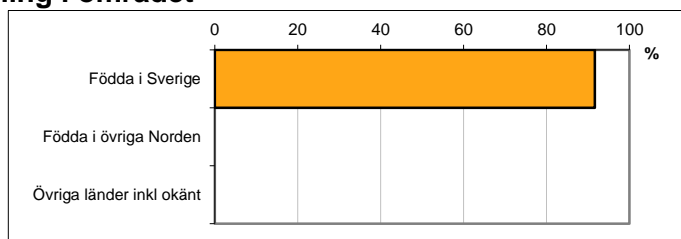
47,7
Medelåldern
år 2016

Avser 31 dec 2016

Registrerat födelseland för folkbokförd befolkning i området

Födelseland	Antal	Andel (%)
Födda i Sverige	33	91,7
Födda i övriga Norden
Övriga länder inkl okänt
Total	36	100,0

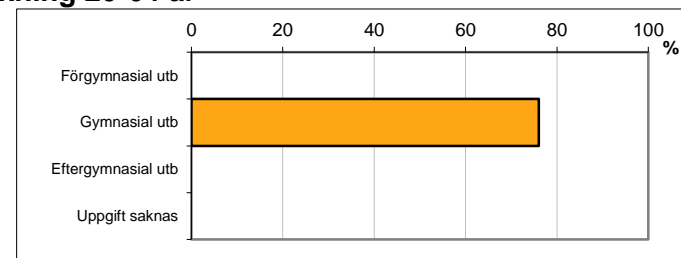
Avser 31 dec 2016



Högsta genomförda utbildningsnivån för befolkning 20-64 år

Högsta utbildning	Antal	Andel (%)
Förgymnasial utb
Gymnasial utb	19	76,0
Eftergymnasial utb
Uppgift saknas
Total	25	100,0

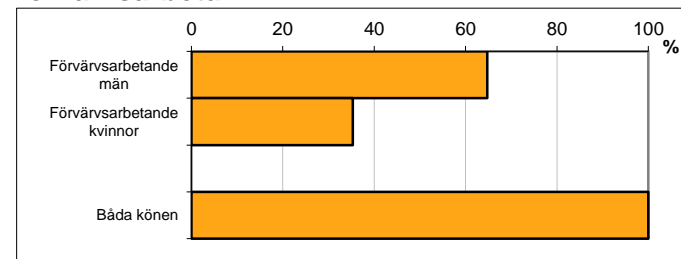
Avser 31 dec 2016



Antal och andel (%) av befolkning 20-64 år som förvärvsarbetar

Syssetsättning	Antal	Andel (%)
Förvärvsarbetande män	11	64,7
Förvärvsarbetande kvinnor	6	35,3
Båda könen	17	100,0

Avser år 2015




Befolkningen 20-64 år efter sammanräknad förvärvsinkomst (SEK)

Kön	Antal	Medel
Män	11	...
Kvinnor	6	...
Båda könen	17	...

Avser år 2015

Medel för Norrköping, båda könen 281 028

Förvärvsinkomst:



Summan av inkomst av tjänst och inkomst av näringsverksamhet. Den sammanräknade förvärvsinkomsten består av de sammanlagda löpande skattepliktiga inkomsterna. I sammanräknad förvärvsinkomst ingår inte inkomst av kapital.

Källa: Statistiska centralbyrån om inget annat anges

Not: ... innebär att uppgift inte kan lämnas på grund av få individer