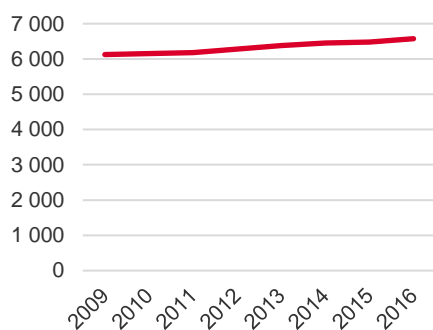


Områdeskod (NYKO) 212

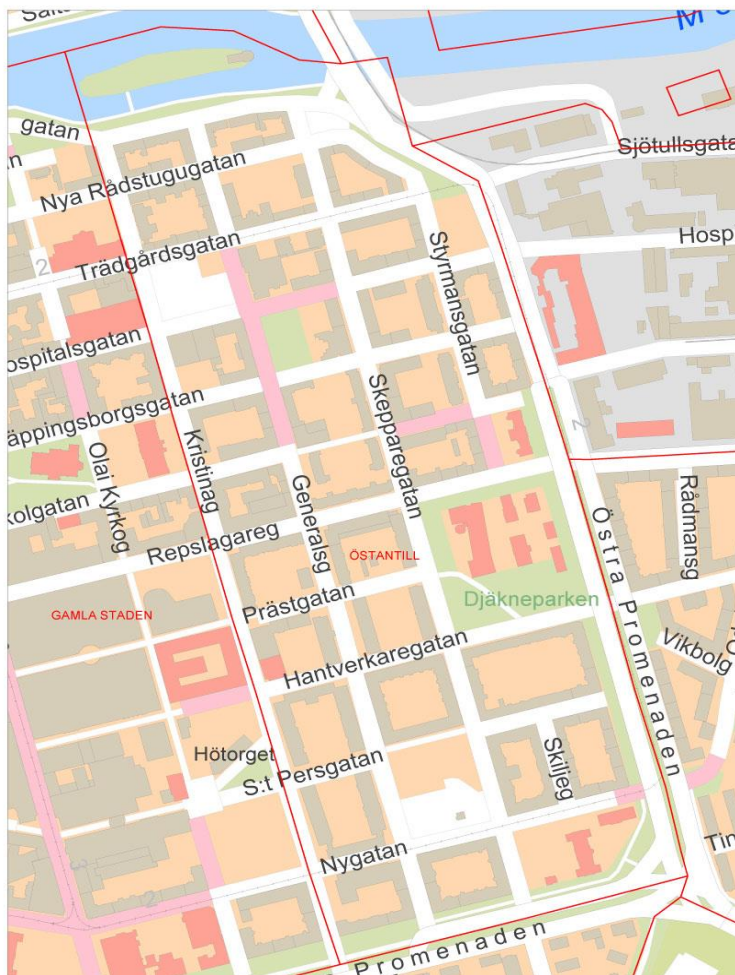
Antal boende i området 2016

6 575 personer

Befolkningsutveckling 2009-2016



Karta från Norrköpings kommun



Befolkning efter ålder och kön 2016

Ålder	Män	Kvinnor	Totalt	Andel (%)
0 år - 5 år	210	181	391	5,9
6 år - 15 år	252	221	473	7,2
16 år - 19 år	124	135	259	3,9
20 år - 24 år	343	369	712	10,8
25 år - 34 år	784	679	1 463	22,3
35 år - 54 år	719	688	1 407	21,4
55 år - 64 år	329	335	664	10,1
65 år - 79 år	358	453	811	12,3
80 år och äldre	129	266	395	6,0
Total folkmängd	3 248	3 327	6 575	100

Avser 31 dec 2016

Folkmängd år 2009-2016

År	Antal
2009	6 125
2010	6 153
2011	6 182
2012	6 276
2013	6 383
2014	6 457
2015	6 484
2016	6 575

Avser 31 dec respektive år

Antal hushåll i området

3 663 stycken

därav med hemmaboende barn

19,8 %

Antal flyttningar till och från området år 2016

Till/Från	In	Ut	Netto
Övriga områden inom Norrköping	919	953	-34
Övriga Sverige	347	320	27
Utlandet	101	25	76
Summa	1 367	1 298	69

Not: Netto är skillnaden mellan in- och utflyttning

Källa: Statistiska centralbyrån om inget annat anges

Not: ... innebär att uppgift inte kan lämnas på grund av få individer

99

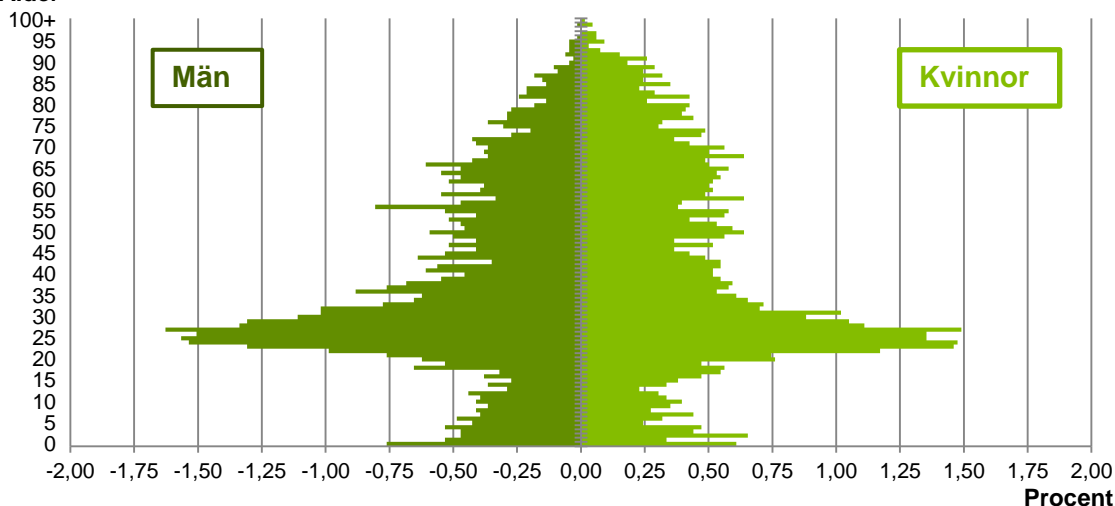
nyfödda år 2016

Antal arbetstillfällen
inom området år 2015

1 520

Befolkningens köns- och åldersfördelning 2016

Ålder



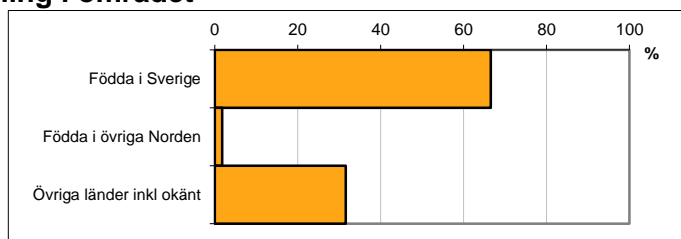
39,8
Medelåldern
år 2016

Avser 31 dec 2016

Registrerat födelse land för folkbokförd befolkning i området

Födelse land	Antal	Andel (%)
Födda i Sverige	4 379	66,6
Födda i övriga Norden	120	1,8
Övriga länder inkl okänt	2 076	31,6
Total	6 575	100

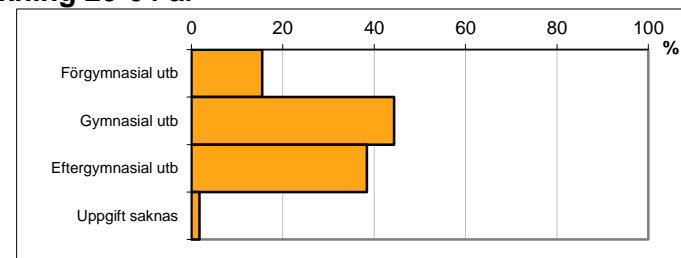
Avser 31 dec 2016



Högsta genomförda utbildningsnivån för befolkning 20-64 år

Högsta utbildning	Antal	Andel (%)
Förgymnasial utb	659	15,5
Gymnasial utb	1 882	44,3
Eftergymnasial utb	1 631	38,4
Uppgift saknas	74	1,7
Total	4 246	100


Avser 31 dec 2016



Antal och andel (%) av befolkning 20-64 år som förvärvsarbetar

Sysselsättning	Antal	Andel (%)
Förvärvsarbetande män	1 469	68,5
Förvärvsarbetande kvinnor	1 335	64,8
Båda könen	2 804	66,7

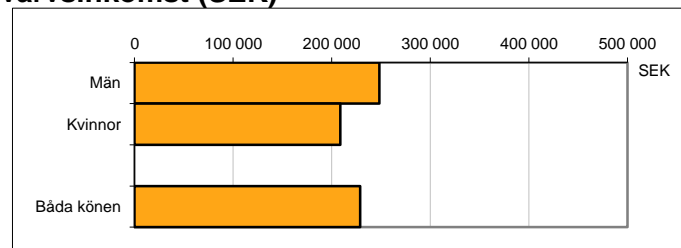
Avser år 2015



Befolkningen 20-64 år efter sammanräknad förvärvsinkomst (SEK)

Kön	Antal	Medel
Män	2 145	248 485
Kvinnor	2 060	208 784
Båda könen	4 205	229 036
Medel för Norrköping, båda könen		281 028

Förvärvsinkomst:



Summan av inkomst av tjänst och inkomst av näringsverksamhet. Den sammanräknade förvärvsinkomsten består av de sammanlagda löpande skattepliktiga inkomsterna. I sammanräknad förvärvsinkomst ingår inte inkomst av kapital.

Källa: Statistiska centralbyrån om inget annat anges

Not: ... innebär att uppgift inte kan lämnas på grund av få individer