



Antal boende i området 2016 **4 402 personer**

Karta från Norrköpings kommun

Befolkning efter ålder och kön 2016

Folkmängd 2009-2016

Ålder	Män	Kvinnor	Totalt	Andel (%)
0 år - 5 år	181	165	346	7,9
6 år - 15 år	344	368	712	16,2
16 år - 19 år	107	85	192	4,4
20 år - 24 år	51	59	110	2,5
25 år - 34 år	168	200	368	8,4
35 år - 54 år	661	626	1 287	29,2
55 år - 64 år	230	232	462	10,5
65 år - 79 år	377	393	770	17,5
80 år och äldre	66	89	155	3,5
Total folkmängd	2 185	2 217	4 402	100

År	Antal
2009	4 301
2010	4 298
2011	4 315
2012	4 370
2013	4 381
2014	4 404
2015	4 386
2016	4 402

Avser 31 dec respektive år

Avser 31 dec 2016

Antal hushåll i området

1 726 stycken

därav med hemmaboende barn

43,8 %

40
nyfödda år 2016

Antal flyttningar till och från området år 2016

Till/Från	In	Ut	Netto
Övriga områden inom Norrköping	185	196	-11
Övriga Sverige	75	82	-7
Utlandet	37	5	32
Summa	297	283	14

Not: Netto är skillnaden mellan in- och utflyttning

Antal arbetstillfällen
inom området år 2015

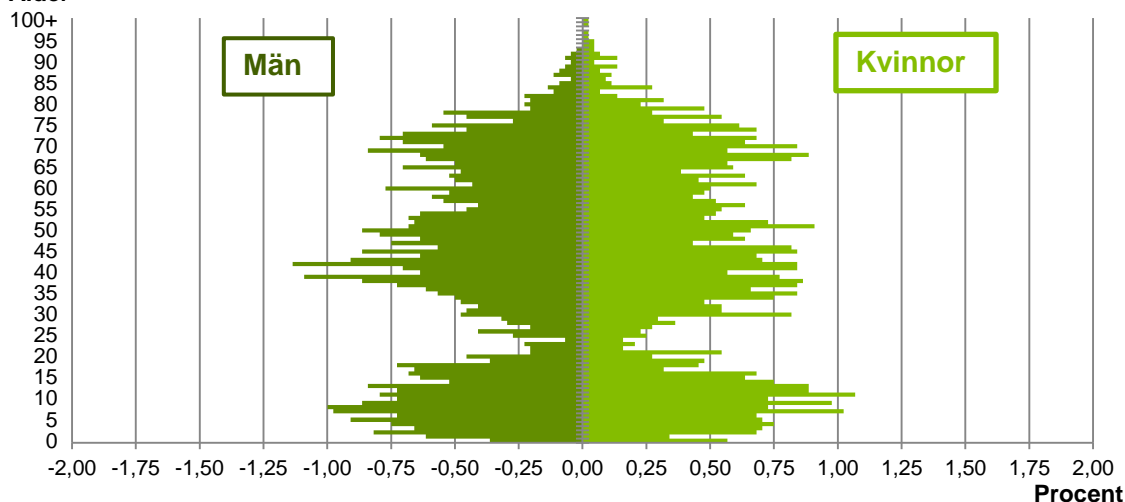
787

Källa: Statistiska centralbyrån om inget annat anges

Not: ... innebär att uppgift inte kan lämnas på grund av få individer

Befolkningens köns- och åldersfördelning 2016

Ålder



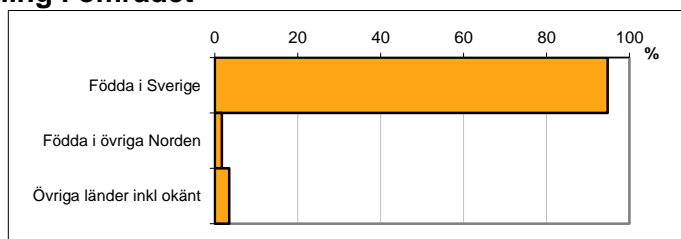
40,3
Medelåldern
år 2016

Avser 31 dec 2016

Registrerat födelseland för folkbokförd befolkning i området

Födelseland	Antal	Andel (%)
Födda i Sverige	4 172	94,8
Födda i övriga Norden	75	1,7
Övriga länder inkl okänt	155	3,5
Total	4 402	100

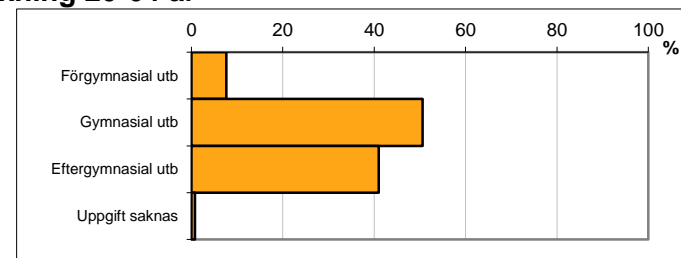
Avser 31 dec 2016



Högsta genomförda utbildningsnivån för befolkning 20-64 år

Högsta utbildning	Antal	Andel (%)
Förgymnasial utb	170	7,6
Gymnasial utb	1 127	50,6
Eftergymnasial utb	913	41,0
Uppgift saknas	17	0,8
Total	2 227	100

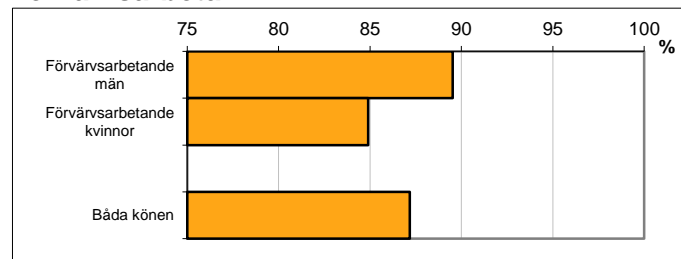
Avser 31 dec 2016



Antal och andel (%) av befolkning 20-64 år som förvärvsarbetar

Sysselsättning	Antal	Andel (%)
Förvärvsarbetande män	991	89,5
Förvärvsarbetande kvinnor	961	84,9
Båda könen	1 952	87,2

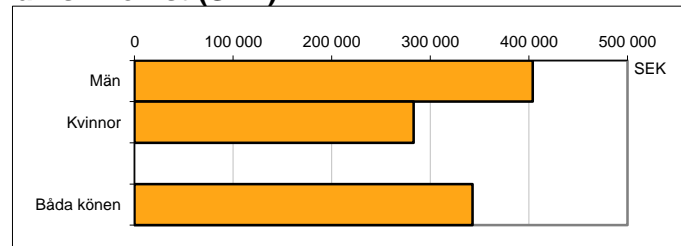
Avser år 2015



Befolkningen 20-64 år efter sammanräknad förvärvsinkomst (SEK)

Kön	Antal	Medel
Män	1 107	403 976
Kvinnor	1 132	283 292
Båda könen	2 239	342 960
Medel för Norrköping, båda könen		281 028

Avser år 2015



Förvärvsinkomst:
Summan av inkomst av tjänst och inkomst av näringsverksamhet. Den sammanräknade förvärvsinkomsten består av de sammanlagda löpande skattepliktiga inkomsterna. I sammanräknad förvärvsinkomst ingår inte inkomst av kapital.

Källa: Statistiska centralbyrån om inget annat anges

Not: ... innebär att uppgift inte kan lämnas på grund av få individer