

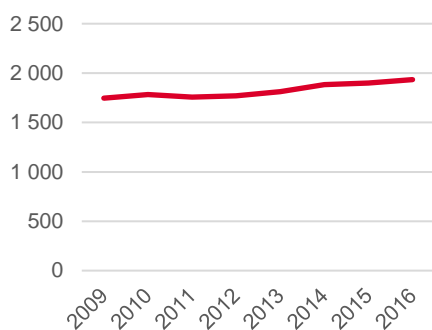
Områdeskod (NYKO) 189

Även kallad Äby/Jursla landsbygd

## Antal boende i området 2016

1 934 personer

## Befolkningsutveckling 2009-2016



Karta från Norrköpings kommun



## Befolkning efter ålder och kön 2016

Ålder	Män	Kvinnor	Totalt	Andel (%)
0 år - 5 år	74	76	150	7,8
6 år - 15 år	118	123	241	12,5
16 år - 19 år	40	37	77	4,0
20 år - 24 år	30	34	64	3,3
25 år - 34 år	107	117	224	11,6
35 år - 54 år	302	266	568	29,4
55 år - 64 år	166	149	315	16,3
65 år - 79 år	151	102	253	13,1
80 år och äldre	27	15	42	2,2
Total folkmängd	1 015	919	1 934	100

Avser 31 dec 2016

## Folkmängd år 2009-2016

År	Antal
2009	1 746
2010	1 783
2011	1 757
2012	1 770
2013	1 813
2014	1 884
2015	1 899
2016	1 934

Avser 31 dec respektive år

## Antal hushåll i området

786 stycken

därav med hemmaboende barn

38,5 %

## Antal flyttningar till och från området år 2016

Till/Från	In	Ut	Netto
Övriga områden inom Norrköping	119	139	-20
Övriga Sverige	50	73	-23
Utlandet	76	5	71
Summa	245	217	28

Not: Netto är skillnaden mellan in- och utflyttning

Källa: Statistiska centralbyrån om inget annat anges

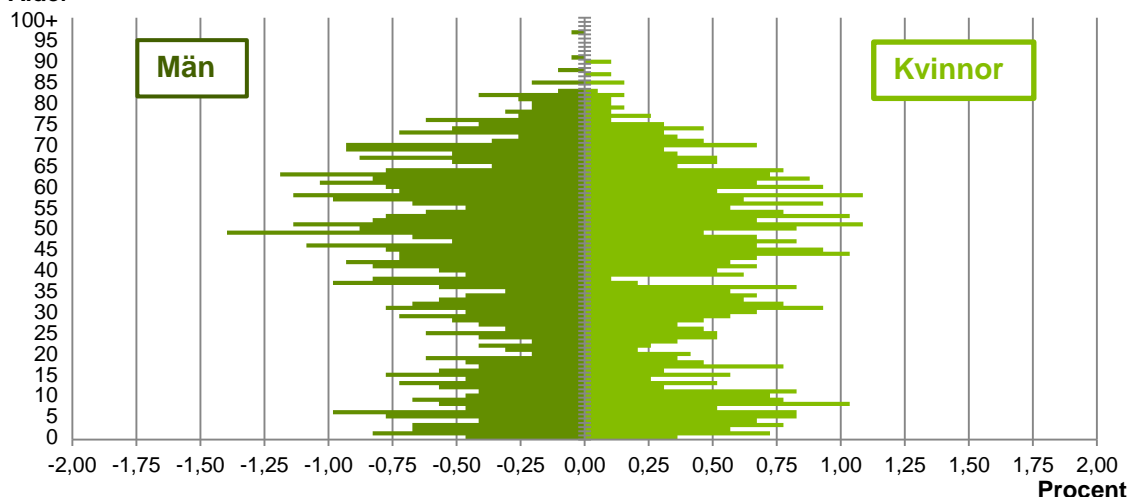
Not: ... innebär att uppgift inte kan lämnas på grund av få individer

16  
nyfödda år 2016Antal arbetstillfällen  
inom området år 2015

1 030

## Befolkningens köns- och åldersfördelning 2016

Ålder



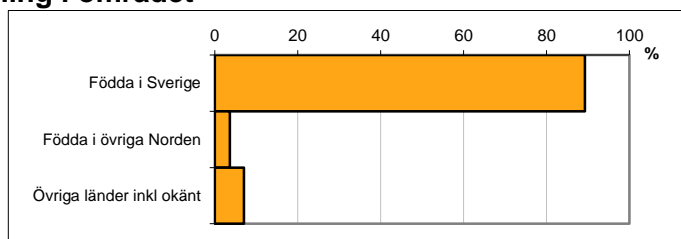
**40,5**  
Medelåldern  
år 2016

Avser 31 dec 2016

## Registrerat födelse land för folkbokförd befolkning i området

Födelse land	Antal	Andel (%)
Födda i Sverige	1 726	89,2
Födda i övriga Norden	71	3,7
Övriga länder inkl okänt	137	7,1
Total	1 934	100

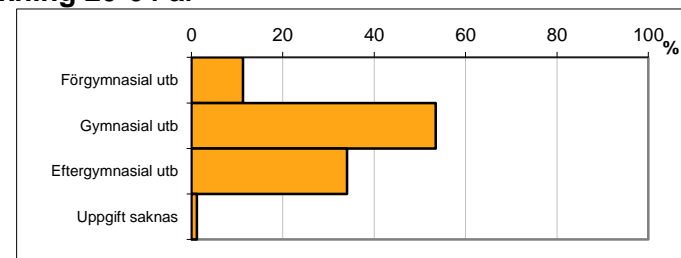
Avser 31 dec 2016



## Högsta genomförda utbildningsnivån för befolkning 20-64 år

Högsta utbildning	Antal	Andel (%)
Förgymnasial utb	132	11,3
Gymnasial utb	626	53,5
Eftergymnasial utb	399	34,1
Uppgift saknas	14	1,2
Total	1 171	100


Avser 31 dec 2016



## Antal och andel (%) av befolkning 20-64 år som förvärvsarbetar

Sysselsättning	Antal	Andel (%)
Förvärvsarbetande män	501	84,3
Förvärvsarbetande kvinnor	453	81,2
Båda könen	954	82,8

Avser år 2015



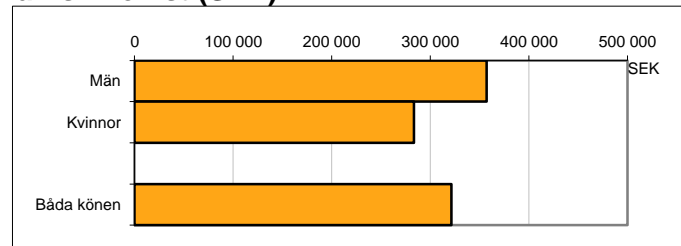
## Befolkningen 20-64 år efter sammanräknad förvärvsinkomst (SEK)

Kön	Antal	Medel
Män	594	357 106
Kvinnor	558	283 609
Båda könen	1 152	321 506

Avser år 2015

Medel för Norrköping, båda könen 281 028

Förvärvsinkomst:



Summan av inkomst av tjänst och inkomst av näringsverksamhet. Den sammanräknade förvärvsinkomsten består av de sammanlagda löpande skattepliktiga inkomsterna. I sammanräknad förvärvsinkomst ingår inte inkomst av kapital.

Källa: Statistiska centralbyrån om inget annat anges

Not: ... innebär att uppgift inte kan lämnas på grund av få individer