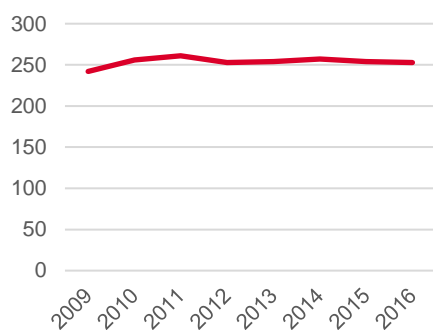


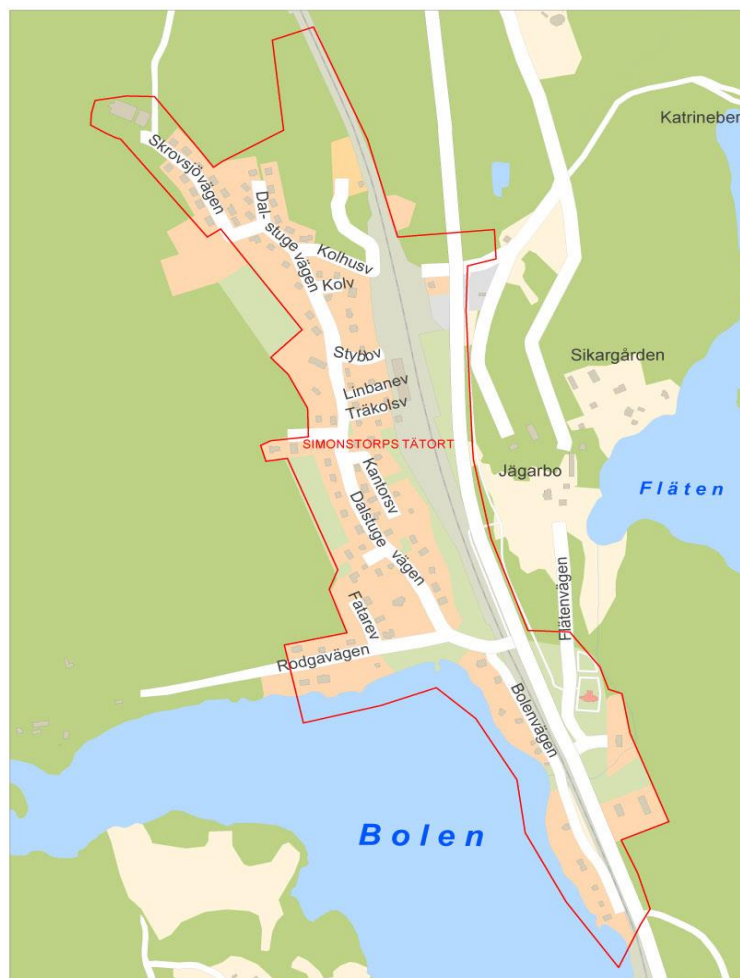
Områdeskod (NYKO) 183

Antal boende i området 2016
253 personer

Befolkningsutveckling 2009-2016



Karta från Norrköpings kommun



Befolkning efter ålder och kön 2016

Ålder	Män	Kvinnor	Totalt	Andel (%)
0 år - 5 år	14	10	24	9,5
6 år - 15 år	19	23	42	16,6
16 år - 19 år	5	5	10	4,0
20 år - 24 år
25 år - 34 år	14	13	27	10,7
35 år - 54 år	35	34	69	27,3
55 år - 64 år	19	11	30	11,9
65 år - 79 år	23	21	44	17,4
80 år och äldre
Total folkmängd	132	121	253	100

Avser 31 dec 2016

Folkmängd år 2009-2016

År	Antal
2009	242
2010	256
2011	261
2012	253
2013	254
2014	257
2015	254
2016	253

Avser 31 dec respektive år

Antal hushåll i området

91 stycken

därav med hemmaboende barn

48,4 %

nyfödda år 2016

Antal flyttningar till och från området år 2016

Till/Från	In	Ut	Netto
Övriga områden inom Norrköping	10	10	0
Övriga Sverige	0
Utlandet	0
Summa	10	14	-4

Not: Netto är skillnaden mellan in- och utflyttning

Källa: Statistiska centralbyrån om inget annat anges

Not: ... innebär att uppgift inte kan lämnas på grund av få individer

Antal arbetstillfällen
inom området år 2015

31

Befolkningens köns- och åldersfördelning 2016

Ålder

100 år och äldre

95-99 år

90-94 år

85-89 år

80-84 år

75-79 år

70-74 år

65-69 år

60-64 år

55-59 år

50-54 år

45-49 år

40-44 år

35-39 år

30-34 år

25-29 år

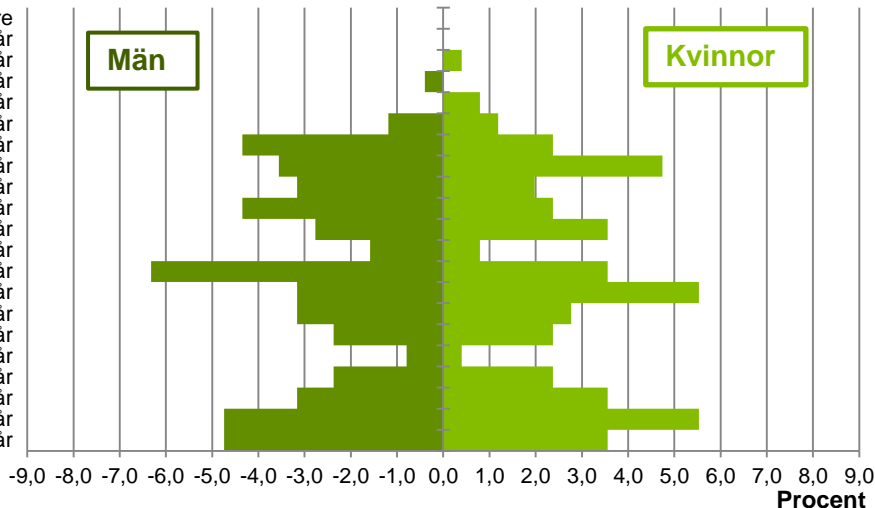
20-24 år

15-19 år

10-14 år

5-9 år

0-4 år



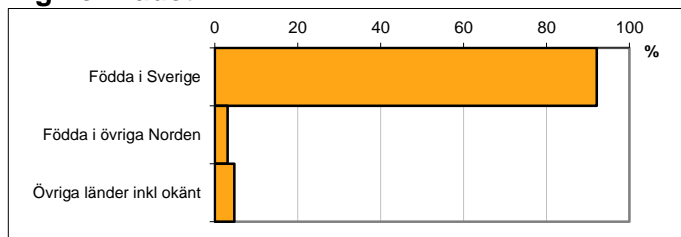
38,2
Medelåldern
år 2016

Avser 31 dec 2016

Registrerat födelseland för folkbokförd befolkning i området

Födelseland	Antal	Andel (%)
Födda i Sverige	233	92,1
Födda i övriga Norden	8	3,2
Övriga länder inkl okänt	12	4,7
Total	253	100

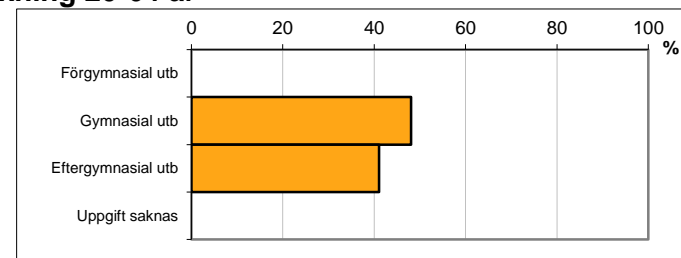
Avser 31 dec 2016



Högsta genomförda utbildningsnivån för befolkning 20-64 år

Högsta utbildning	Antal	Andel (%)
Förgymnasial utb
Gymnasial utb	62	48,1
Eftergymnasial utb	53	41,1
Uppgift saknas
Total	129	100


Avser 31 dec 2016



Antal och andel (%) av befolkning 20-64 år som förvärvsarbetar

Sysselsättning	Antal	Andel (%)
Förvärvsarbetande män	60	82,2
Förvärvsarbetande kvinnor	53	84,1
Båda könen	113	83,1

Avser år 2015



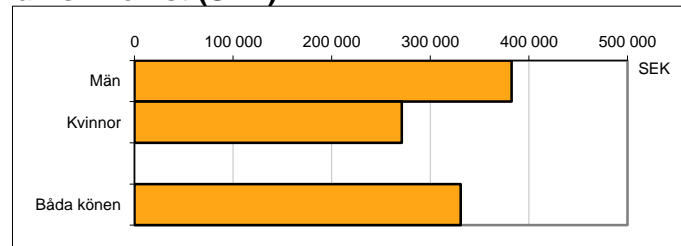
Befolkningen 20-64 år efter sammanräknad förvärvsinkomst (SEK)

Kön	Antal	Medel
Män	73	382 550
Kvinnor	63	271 267
Båda könen	136	331 000

Avser år 2015

Medel för Norrköping, båda könen 281 028

Förvärvsinkomst:



Summan av inkomst av tjänst och inkomst av näringsverksamhet. Den sammanräknade förvärvsinkomsten består av de sammanlagda löpande skattepliktiga inkomsterna. I sammanräknad förvärvsinkomst ingår inte inkomst av kapital.

Källa: Statistiska centralbyrån om inget annat anges

Not: ... innebär att uppgift inte kan lämnas på grund av få individer