

Områdeskod (NYKO) 129

Antal boende i området 2016
616 personer

Karta från Norrköpings kommun

**Befolkning efter ålder och kön 2016**

Ålder	Män	Kvinnor	Totalt	Andel (%)
0 år - 5 år	20	16	36	5,8
6 år - 15 år	35	30	65	10,6
16 år - 19 år	23	18	41	6,7
20 år - 24 år	11	9	20	3,2
25 år - 34 år	34	27	61	9,9
35 år - 54 år	101	95	196	31,8
55 år - 64 år	44	47	91	14,8
65 år - 79 år	53	39	92	14,9
80 år och äldre	6	8	14	2,3
Total folkmängd	327	289	616	100

Avser 31 dec 2016

Folkmängd 2009-2016

År	Antal
2009	499
2010	513
2011	511
2012	520
2013	522
2014	531
2015	593
2016	616

Avser 31 dec respektive år

Antal hushåll i området

därav med hemmaboende barn

239 stycken

36,8 %

...
nyfödda år 2016**Antal flyttningar till och från området år 2016**

Till/Från	In	Ut	Netto
Övriga områden inom Norrköping	47	23	24
Övriga Sverige	13	22	-9
Utlandet	8	0	8
Summa	68	45	23

Not: Netto är skillnaden mellan in- och utflyttning

Källa: Statistiska centralbyrån om inget annat anges

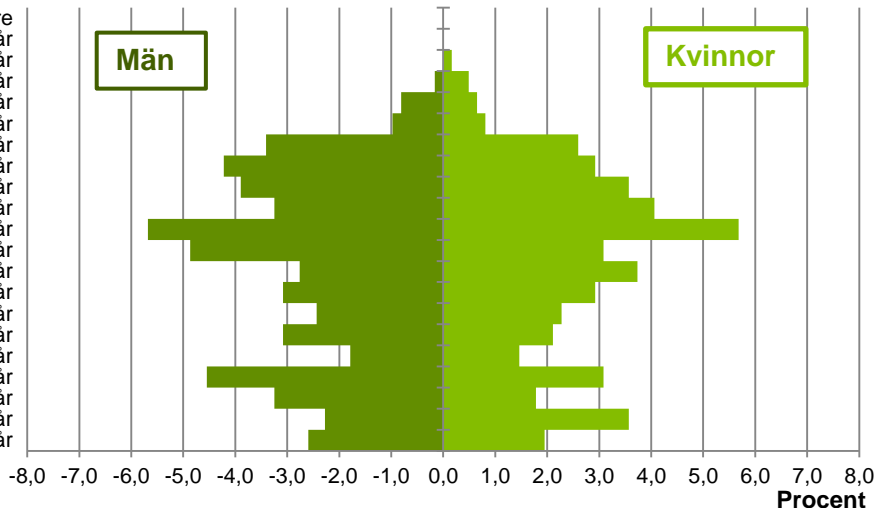
Not: ... innebär att uppgift inte kan lämnas på grund av få individer

Antal arbetstillfällen
inom området år 2015**93**

Befolkningens köns- och åldersfördelning 2016

Ålder

100 år och äldre
95-99 år
90-94 år
85-89 år
80-84 år
75-79 år
70-74 år
65-69 år
60-64 år
55-59 år
50-54 år
45-49 år
40-44 år
35-39 år
30-34 år
25-29 år
20-24 år
15-19 år
10-14 år
5-9 år
0-4 år



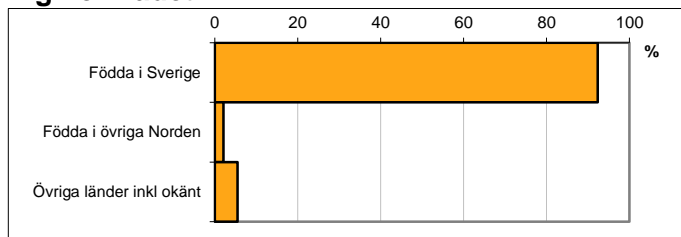
41,8
Medelåldern
år 2016

Avser 31 dec 2016

Registrerat födelseland för folkbokförd befolkning i området

Födelseland	Antal	Andel (%)
Födda i Sverige	569	92,4
Födda i övriga Norden	13	2,1
Övriga länder inkl okänt	34	5,5
Total	616	100

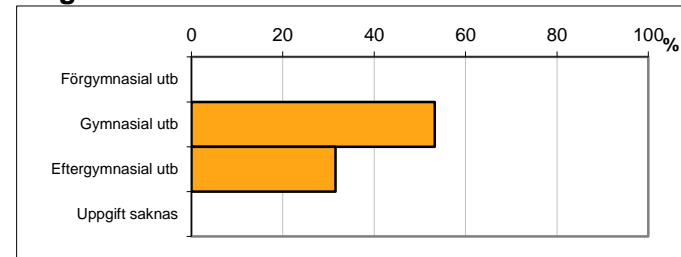
Avser 31 dec 2016



Högsta genomförda utbildningsnivån för befolkning 20-64 år

Högsta utbildning	Antal	Andel (%)
Förgymnasial utb
Gymnasial utb	196	53,3
Eftergymnasial utb	116	31,5
Uppgift saknas
Total	368	100

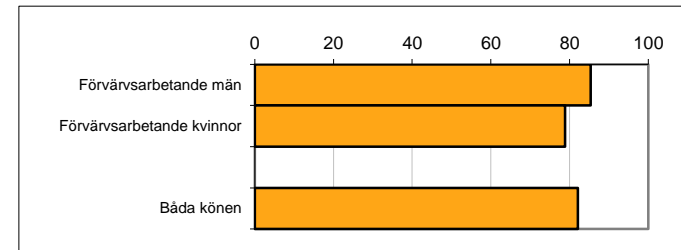
Avser 31 dec 2016



Antal och andel (%) av befolkning 20-64 år som förvärvsarbetar

Sysselsättning	Antal	Andel (%)
Förvärvsarbetande män	151	85,3
Förvärvsarbetande kvinnor	138	78,9
Båda könen	289	82,1

Avser år 2015



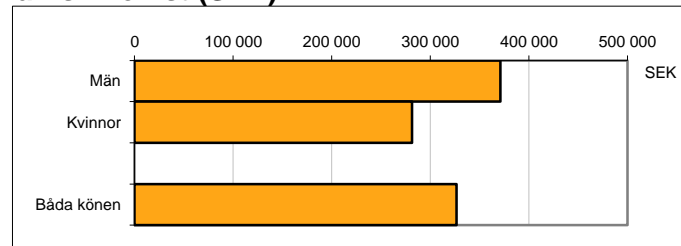
Befolkningen 20-64 år efter sammanräknad förvärvsinkomst (SEK)

Kön	Antal	Medel
Män	177	371 324
Kvinnor	175	281 515
Båda könen	352	326 675

Avser år 2015

Medel för Norrköping, båda könen 281 028

Förvärvsinkomst:



Summan av inkomst av tjänst och inkomst av näringsverksamhet. Den sammanräknade förvärvsinkomsten består av de sammanlagda löpande skattepliktiga inkomsterna. I sammanräknad förvärvsinkomst ingår inte inkomst av kapital.

Källa: Statistiska centralbyrån om inget annat anges

Not: ... innebär att uppgift inte kan lämnas på grund av få individer