



Karta från Norrköpings kommun

Antal boende i området 2016 **3 284 personer**

Befolkning efter ålder och kön 2016

Ålder	Män	Kvinnor	Totalt	Andel (%)
0 år - 5 år	176	159	335	10,2
6 år - 15 år	326	316	642	19,5
16 år - 19 år	97	79	176	5,4
20 år - 24 år	42	49	91	2,8
25 år - 34 år	136	154	290	8,8
35 år - 54 år	576	569	1 145	34,9
55 år - 64 år	168	153	321	9,8
65 år - 79 år	133	102	235	7,2
80 år och äldre	26	23	49	1,5
Total folkmängd	1 680	1 604	3 284	100

Avser 31 dec 2016

Folkmängd 2009-2016

År	Antal
2009	2 883
2010	2 975
2011	3 040
2012	3 110
2013	3 138
2014	3 152
2015	3 202
2016	3 284

Avser 31 dec respektive år

Antal hushåll i området

1 066 stycken

därav med hemmaboende barn

61,8 %

42

nyfödda år 2016

Antal flyttningar till och från området år 2016

Till/Från	In	Ut	Netto
Övriga områden inom Norrköping	147	128	19
Övriga Sverige	70
Utlandet	14
Summa	231	185	46

Not: Netto är skillnaden mellan in- och utflyttning

Antal arbetstillfällen
inom området år 2015

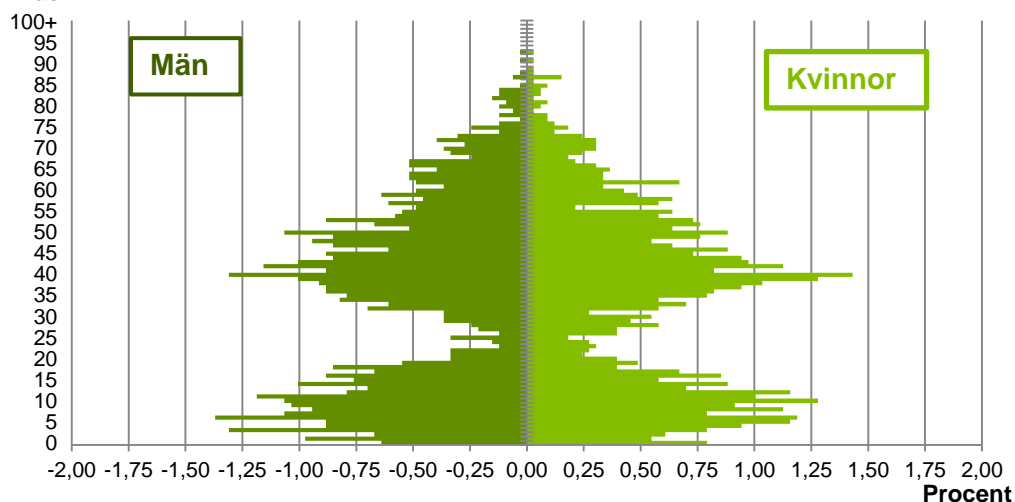
325

Källa: Statistiska centralbyrån om inget annat anges

Not: ... innebär att uppgift inte kan lämnas på grund av få individer

Befolkningens köns- och åldersfördelning 2016

Ålder



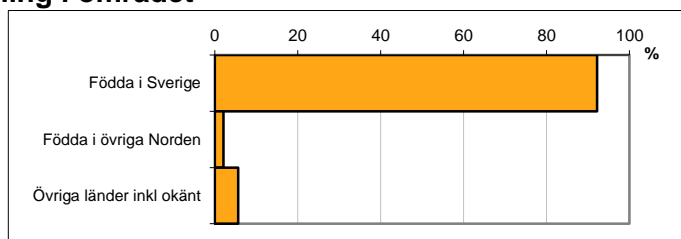
33,8
Medelåldern
år 2016

Avser 31 dec 2016

Registrerat födelseland för folkbokförd befolkning i området

Födelseland	Antal	Andel (%)
Födda i Sverige	3 028	92,2
Födda i övriga Norden	70	2,1
Övriga länder inkl okänt	186	5,7
Total	3 284	100

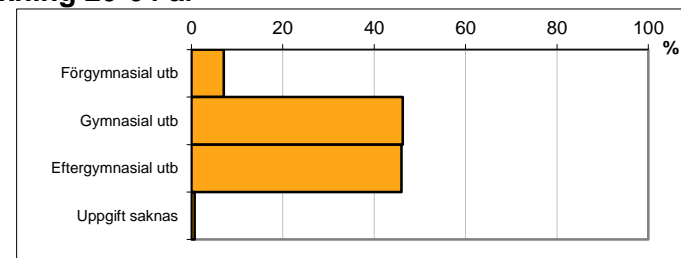
Avser 31 dec 2016



Högsta genomförda utbildningsnivån för befolkning 20-64 år

Högsta utbildning	Antal	Andel (%)
Förgymnasial utb	131	7,1
Gymnasial utb	854	46,2
Eftergymnasial utb	849	46,0
Uppgift saknas	13	0,7
Total	1 847	100

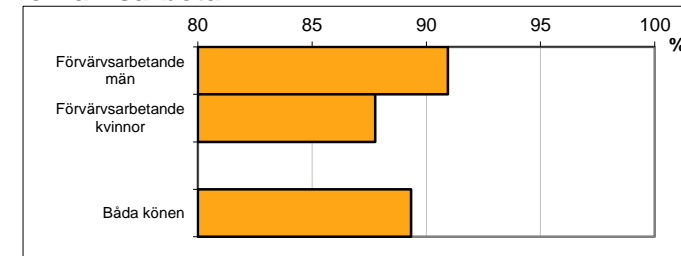
Avser 31 dec 2016



Antal och andel (%) av befolkning 20-64 år som förvärvsarbetar

Sysselsättning	Antal	Andel (%)
Förvärvsarbetande män	823	90,9
Förvärvsarbetande kvinnor	810	87,8
Båda könen	1 633	89,3

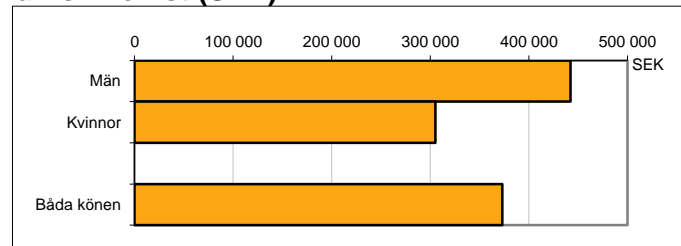
Avser år 2015



Befolkningen 20-64 år efter sammanräknad förvärvsinkomst (SEK)

Kön	Antal	Medel
Män	905	442 236
Kvinnor	923	305 147
Båda könen	1 828	373 016
Medel för Norrköping, båda könen		281 028

Avser år 2015



Förvärvsinkomst:
Summan av inkomst av tjänst och inkomst av näringsverksamhet. Den sammanräknade förvärvsinkomsten består av de sammanlagda löpande skattepliktiga inkomsterna. I sammanräknad förvärvsinkomst ingår inte inkomst av kapital.

Källa: Statistiska centralbyrån om inget annat anges

Not: ... innebär att uppgift inte kan lämnas på grund av få individer