

Områdeskod (NYKO) 124

Antal boende i området 2016

775 personer

Karta från Norrköpings kommun

Befolkning efter ålder och kön 2016

Ålder	Män	Kvinnor	Totalt	Andel (%)
0 år - 5 år	33	18	51	6,6
6 år - 15 år	59	64	123	15,9
16 år - 19 år	27	26	53	6,8
20 år - 24 år	20	17	37	4,8
25 år - 34 år	31	30	61	7,9
35 år - 54 år	131	120	251	32,4
55 år - 64 år	48	35	83	10,7
65 år - 79 år	51	47	98	12,6
80 år och äldre	10	8	18	2,3
Total folkmängd	410	365	775	100

Avser 31 dec 2016

Folkmängd 2009-2016

År	Antal
2009	694
2010	701
2011	697
2012	692
2013	704
2014	710
2015	700
2016	775

Avser 31 dec respektive år

Antal hushåll i området

292 stycken

därav med hemmaboende barn

45,2 %

8

nyfödda år 2016

Antal flyttningar till och från området år 2016

Till/Från	In	Ut	Netto
Övriga områden inom Norrköping	128	106	22
Övriga Sverige	54
Utlandet	12
Summa	194	125	69

Not: Netto är skillnaden mellan in- och utflyttning

Källa: Statistiska centralbyrån om inget annat anges

Not: ... innebär att uppgift inte kan lämnas på grund av få individer

Antal arbetstillfällen
inom området år 2015**654**

Befolkningens köns- och åldersfördelning 2016

Ålder

100 år och äldre

95-99 år

90-94 år

85-89 år

80-84 år

75-79 år

70-74 år

65-69 år

60-64 år

55-59 år

50-54 år

45-49 år

40-44 år

35-39 år

30-34 år

25-29 år

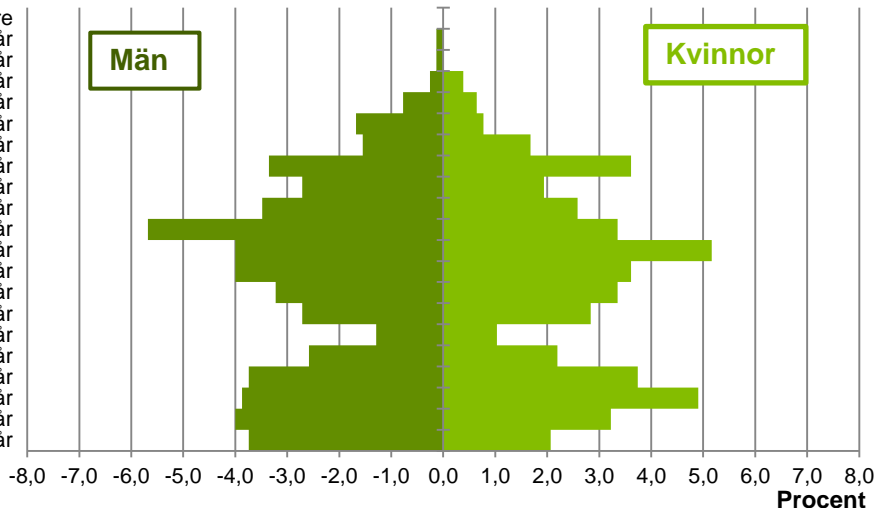
20-24 år

15-19 år

10-14 år

5-9 år

0-4 år



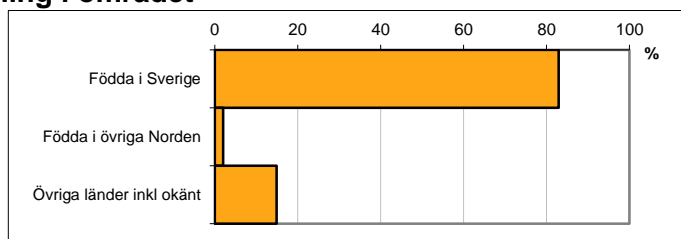
38,2
Medelåldern
år 2016

Avser 31 dec 2016

Registrerat födelseland för folkbokförd befolkning i området

Födelseland	Antal	Andel (%)
Födda i Sverige	643	83,0
Födda i övriga Norden	16	2,1
Övriga länder inkl okänt	116	15,0
Total	775	100

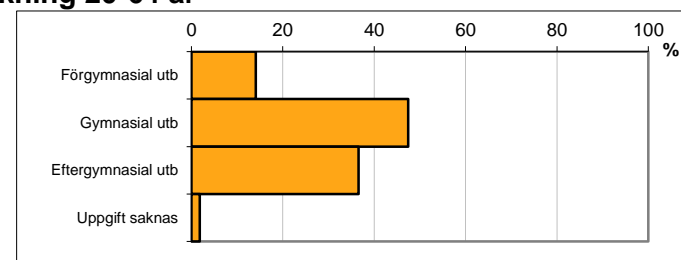
Avser 31 dec 2016



Högsta genomförda utbildningsnivån för befolkning 20-64 år

Högsta utbildning	Antal	Andel (%)
Förgymnasial utb	61	14,1
Gymnasial utb	205	47,5
Eftergymnasial utb	158	36,6
Uppgift saknas	8	1,9
Total	432	100

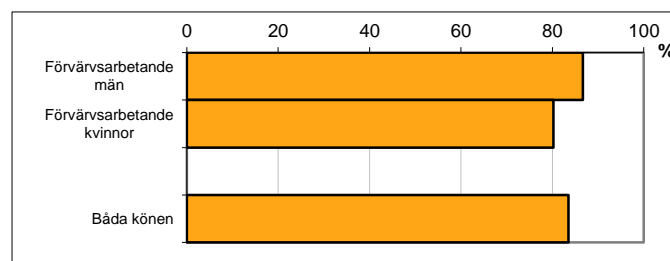
Avser 31 dec 2016



Antal och andel (%) av befolkning 20-64 år som förvärvsarbetar

Sysselsättning	Antal	Andel (%)
Förvärvsarbetande män	175	86,6
Förvärvsarbetande kvinnor	150	80,2
Båda könen	325	83,5

Avser år 2015



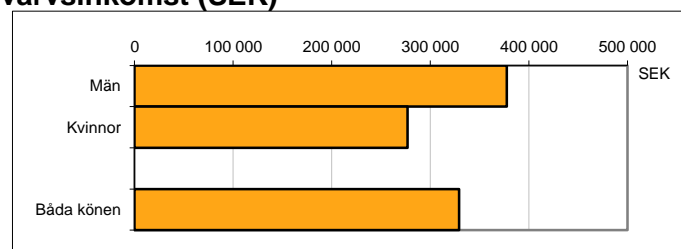
Befolkningen 20-64 år efter sammanräknad förvärvsinkomst (SEK)

Kön	Antal	Medel
Män	202	377 546
Kvinnor	187	277 035
Båda könen	389	329 229

Avser år 2015

Medel för Norrköping, båda könen 281 028

Förvärvsinkomst:



Summan av inkomst av tjänst och inkomst av näringsverksamhet. Den sammanräknade förvärvsinkomsten består av de sammanlagda löpande skattepliktiga inkomsterna. I sammanräknad förvärvsinkomst ingår inte inkomst av kapital.

Källa: Statistiska centralbyrån om inget annat anges

Not: ... innebär att uppgift inte kan lämnas på grund av få individer