

Karta från Norrköpings kommun

**Antal boende i området 2016** **242 personer**

### Befolkning efter ålder och kön 2016

Ålder	Män	Kvinnor	Totalt	Andel (%)
0 år - 5 år	...	...	...	...
6 år - 15 år	13	19	32	13,2
16 år - 19 år	...	...	...	...
20 år - 24 år	5	6	11	4,5
25 år - 34 år	14	9	23	9,5
35 år - 54 år	37	26	63	26,0
55 år - 64 år	20	22	42	17,4
65 år - 79 år	26	16	42	17,4
80 år och äldre	...	...	...	...
Total folkmängd	130	112	242	100

Avser 31 dec 2016

### Folkmängd 2009-2016

År	Antal
2009	248
2010	236
2011	238
2012	234
2013	250
2014	253
2015	236
2016	242

Avser 31 dec respektive år

**Antal hushåll i området** **103 stycken**  
 därav med hemmaboende barn 33,0 %

...  
 nyfödda år 2016

### Antal flyttningar till och från området år 2016

Till/Från	In	Ut	Netto
Övriga områden inom Norrköping	27	21	6
Övriga Sverige	...	...	...
Utlandet	...	...	...
Summa	38	34	4

Not: Netto är skillnaden mellan in- och utflyttning

Källa: Statistiska centralbyrån om inget annat anges

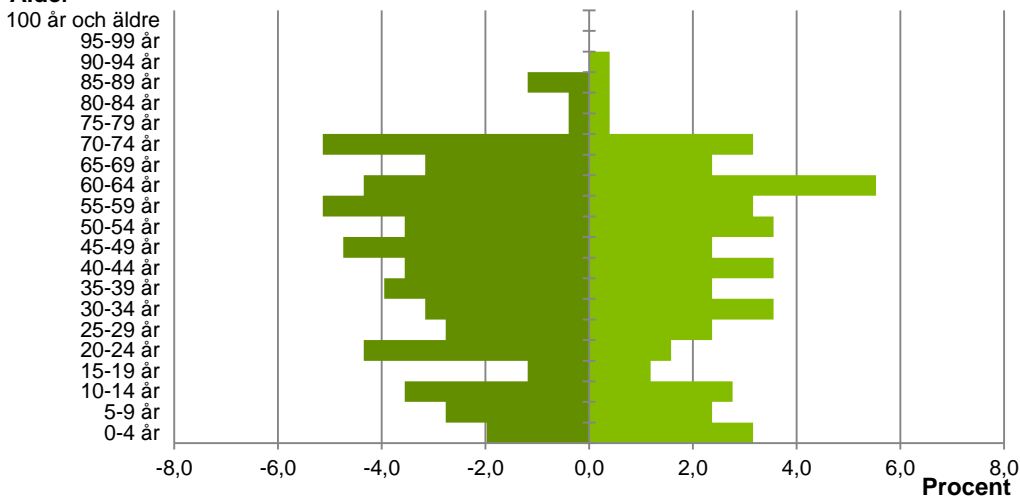
Not: ... innebär att uppgift inte kan lämnas på grund av få individer

Antal arbetstillfällen  
 inom området år 2015

**33**

## Befolkningens köns- och åldersfördelning 2016

## Ålder



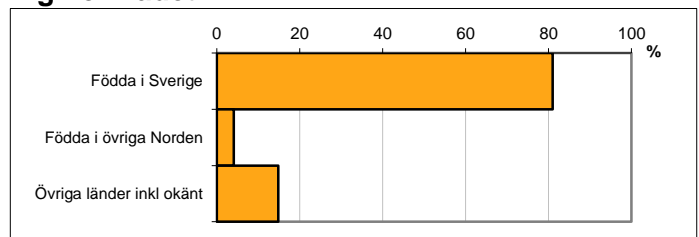
**43,6**  
Medelåldern  
år 2016

Avser 31 dec 2016

## Registrerat födelseland för folkbokförd befolkning i området

Födelseland	Antal	Andel (%)
Födda i Sverige	196	81,0
Födda i övriga Norden	10	4,1
Övriga länder inkl okänt	36	14,9
Total	242	100

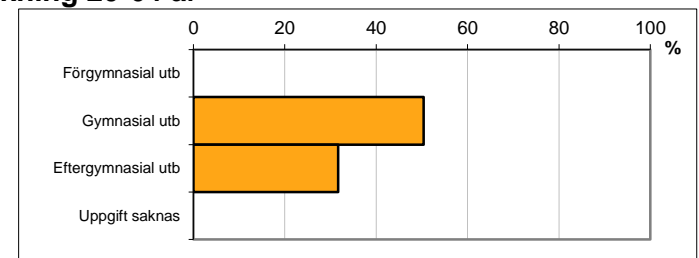
Avser 31 dec 2016



## Högsta genomförda utbildningsnivån för befolkning 20-64 år

Högsta utbildning	Antal	Andel (%)
Förgymnasial utb	...	...
Gymnasial utb	70	50,4
Eftergymnasial utb	44	31,7
Uppgift saknas	...	...
Total	139	100


Avser 31 dec 2016



## Antal och andel (%) av befolkning 20-64 år som förvärsarbetar

Sysselsättning	Antal	Andel (%)
Förvärsarbetande män	64	83,1
Förvärsarbetande kvinnor	49	75,4
Båda könen	113	79,6

Avser år 2015



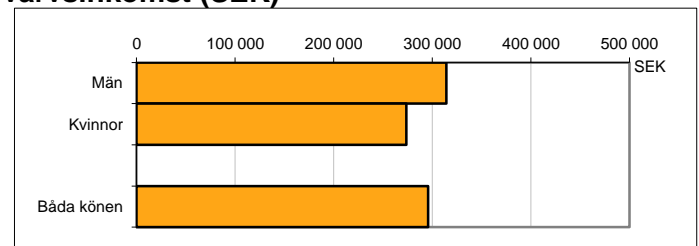
## Befolkningen 20-64 år efter sammanräknad förvärsinkomst (SEK)

Kön	Antal	Medel
Män	77	314 456
Kvinnor	65	273 608
Båda könen	142	295 758

Avser år 2015

Medel för Norrköping, båda könen 281 028

Förvärsinkomst:



Summan av inkomst av tjänst och inkomst av näringsverksamhet. Den sammanräknade förvärsinkomsten består av de sammanlagda löpande skattepliktiga inkomsterna. I sammanräknad förvärsinkomst ingår inte inkomst av kapital.

Källa: Statistiska centralbyrån om inget annat anges

Not: ... innebär att uppgift inte kan lämnas på grund av få individer