

Karta från Norrköpings kommun

Antal boende i området 2016 **420 personer**

Befolkning efter ålder och kön 2016

Ålder	Män	Kvinnor	Totalt	Andel (%)
0 år - 5 år	8	10	18	4,3
6 år - 15 år	12	2,9
16 år - 19 år	13	3,1
20 år - 24 år	19	25	44	10,5
25 år - 34 år	43	35	78	18,6
35 år - 54 år	54	48	102	24,3
55 år - 64 år	43	41	84	20,0
65 år - 79 år	33	25	58	13,8
80 år och äldre	5	6	11	2,6
Total folkmängd	211	209	420	100

Avser 31 dec 2016

Folkmängd 2009-2016

År	Antal
2009	169
2010	173
2011	257
2012	264
2013	345
2014	338
2015	333
2016	420

Avser 31 dec respektive år

Antal hushåll i området **224 stycken**
 därav med hemmaboende barn 18,8 %

5
 nyfödda år 2016

Antal flyttningar till och från området år 2016

Till/Från	In	Ut	Netto
Övriga områden inom Norrköping	110	52	58
Övriga Sverige
Utlandet
Summa	152	70	82

Not: Netto är skillnaden mellan in- och utflyttning

Antal arbetstillfällen inom området år 2015
3 128

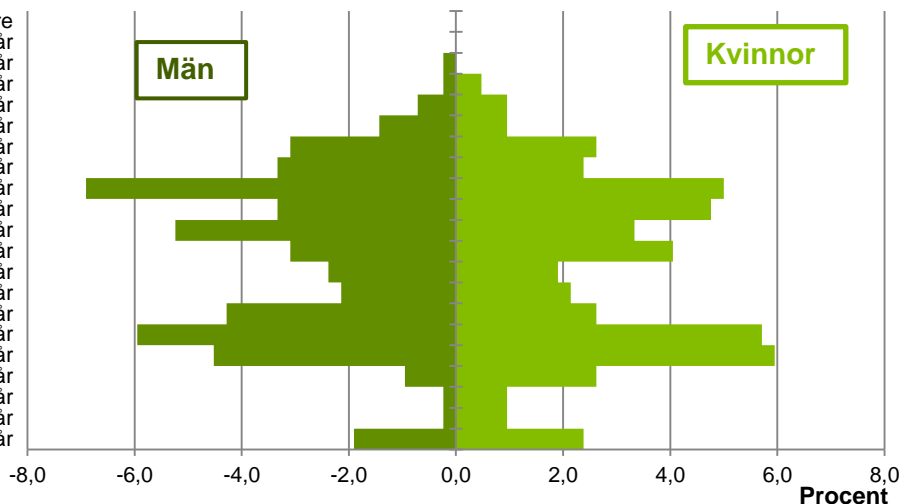
Källa: Statistiska centralbyrån om inget annat anges

Not: ... innebär att uppgift inte kan lämnas på grund av få individer

Befolkningens köns- och åldersfördelning 2016

Ålder

100 år och äldre
95-99 år
90-94 år
85-89 år
80-84 år
75-79 år
70-74 år
65-69 år
60-64 år
55-59 år
50-54 år
45-49 år
40-44 år
35-39 år
30-34 år
25-29 år
20-24 år
15-19 år
10-14 år
5-9 år
0-4 år



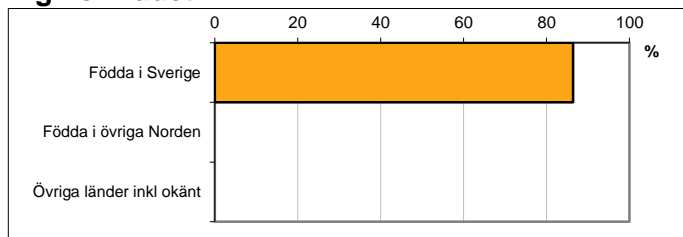
43,7
Medelåldern
år 2016

Avser 31 dec 2016

Registrerat födelseland för folkbokförd befolkning i området

Födelseland	Antal	Andel (%)
Födda i Sverige	363	86,4
Födda i övriga Norden
Övriga länder inkl okänt
Total	420	100

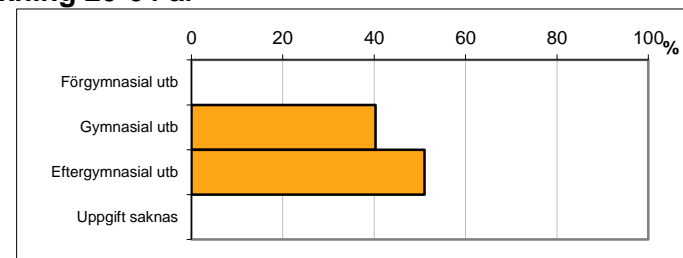
Avser 31 dec 2016



Högsta genomförda utbildningsnivån för befolkning 20-64 år

Högsta utbildning	Antal	Andel (%)
Förgymnasial utb
Gymnasial utb	124	40,3
Eftergymnasial utb	157	51,0
Uppgift saknas
Total	308	100

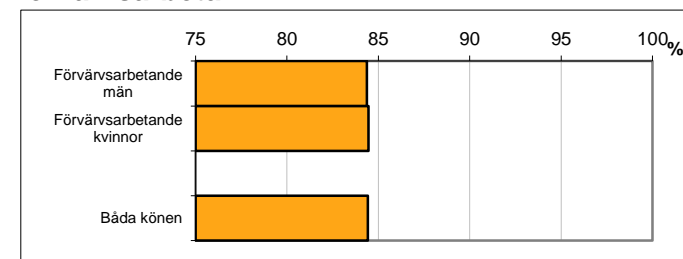
Avser 31 dec 2016



Antal och andel (%) av befolkning 20-64 år som förvärvsarbetar

Sysselsättning	Antal	Andel (%)
Förvärvsarbetande män	108	84,4
Förvärvsarbetande kvinnor	87	84,5
Båda könen	195	84,4

Avser år 2015



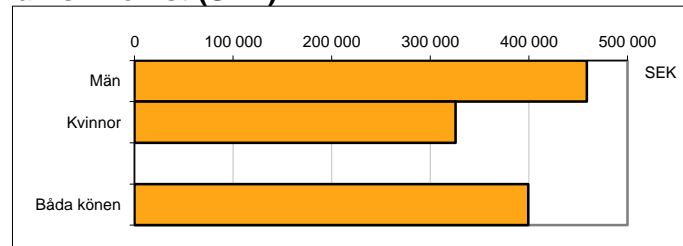
Befolkningen 20-64 år efter sammanräknad förvärvsinkomst (SEK)

Kön	Antal	Medel
Män	128	459 023
Kvinnor	103	325 549
Båda könen	231	399 509

Avser år 2015

Medel för Norrköping, båda könen 281 028

Förvärvsinkomst:



Summan av inkomst av tjänst och inkomst av näringsverksamhet. Den sammanräknade förvärvsinkomsten består av de sammanlagda löpande skattepliktiga inkomsterna. I sammanräknad förvärvsinkomst ingår inte inkomst av kapital.

Källa: Statistiska centralbyrån om inget annat anges

Not: ... innebär att uppgift inte kan lämnas på grund av få individer