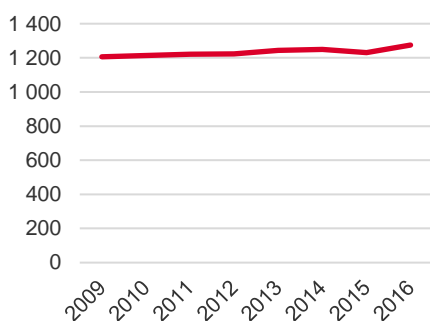


Områdeskod (NYKO) 113

Antal boende i området 2016

**1 275** personer

## Befolkningsutveckling 2009-2016



Karta från Norrköpings kommun



## Befolkning efter ålder och kön 2016

Ålder	Män	Kvinnor	Totalt	Andel (%)
0 år - 5 år	36	37	73	5,7
6 år - 15 år	70	79	149	11,7
16 år - 19 år	43	32	75	5,9
20 år - 24 år	31	33	64	5,0
25 år - 34 år	73	63	136	10,7
35 år - 54 år	194	178	372	29,2
55 år - 64 år	94	95	189	14,8
65 år - 79 år	96	79	175	13,7
80 år och äldre	17	25	42	3,3
Total folkmängd	654	621	1 275	100

Avser 31 dec 2016

## Folkmängd år 2009-2016

År	Antal
2009	1 206
2010	1 213
2011	1 221
2012	1 223
2013	1 244
2014	1 249
2015	1 230
2016	1 275

Avser 31 dec respektive år

## Antal hushåll i området

därav med hemmaboende barn

**528 stycken**

39,2 %

## Antal flyttningar till och från området år 2016

Till/Från	In	Ut	Netto
Övriga områden inom Norrköping	86	124	-38
Övriga Sverige	34	45	-11
Utlandet	87	2	85
Summa	207	171	36

Not: Netto är skillnaden mellan in- och utflyttning

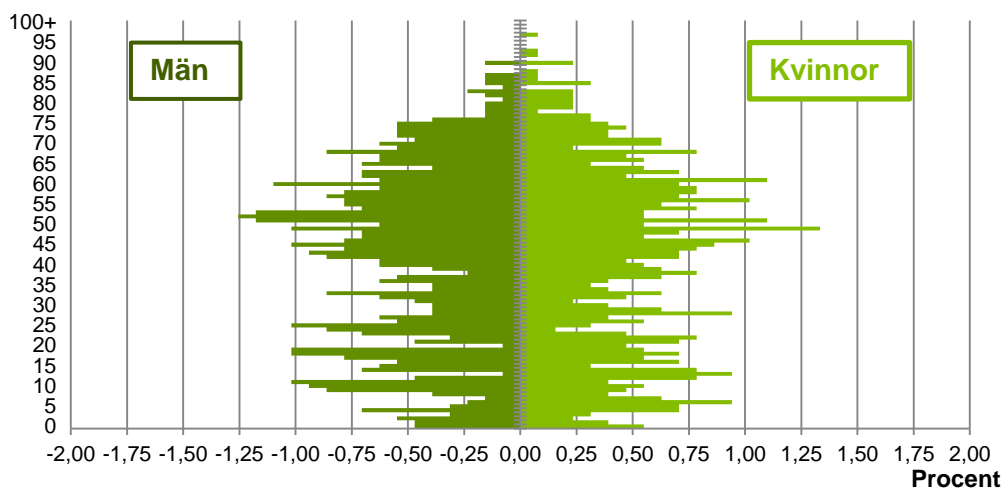
Källa: Statistiska centralbyrån om inget annat anges

Not: ... innebär att uppgift inte kan lämnas på grund av få individer

**12**  
nyfödda år 2016Antal arbetstillfällen  
inom området år 2015**87**

## Befolkningens köns- och åldersfördelning 2016

Ålder



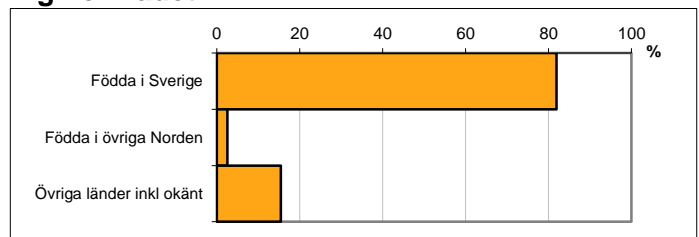
**41,3**  
Medelåldern  
år 2016

Avser 31 dec 2016

## Registrerat födelseland för folkbokförd befolkning i området

Födelseland	Antal	Andel (%)
Födda i Sverige	1 045	82,0
Födda i övriga Norden	33	2,6
Övriga länder inkl okänt	197	15,5
Total	1 275	100

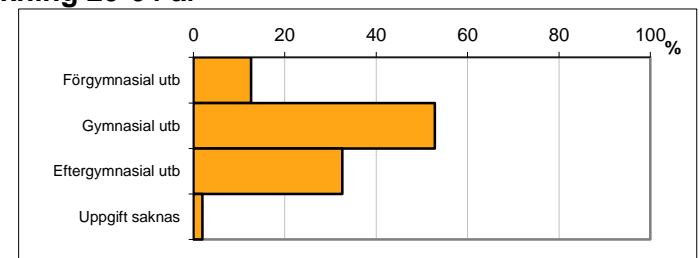
Avser 31 dec 2016



## Högsta genomförda utbildningsnivån för befolkning 20-64 år

Högsta utbildning	Antal	Andel (%)
Förgymnasial utb	96	12,6
Gymnasial utb	402	52,8
Eftergymnasial utb	248	32,6
Uppgift saknas	15	2,0
Total	761	100


Avser 31 dec 2016



## Antal och andel (%) av befolkning 20-64 år som förvärvsarbetar

Sysselsättning	Antal	Andel (%)
Förvärvsarbetande män	319	83,7
Förvärvsarbetande kvinnor	282	79,0
Båda könen	601	81,4

Avser år 2015

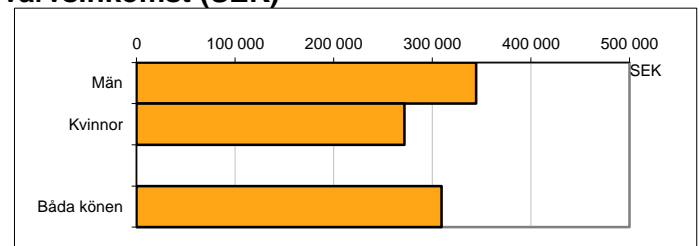


## Befolkningen 20-64 år efter sammanräknad förvärvsinkomst (SEK)

Kön	Antal	Medel
Män	381	344 512
Kvinnor	357	271 823
Båda könen	738	309 350
Medel för Norrköping, båda könen		281 028

Avser år 2015

Förvärvsinkomst:



Summan av inkomst av tjänst och inkomst av näringsverksamhet. Den sammanräknade förvärvsinkomsten består av de sammanlagda löpande skattepliktiga inkomsterna. I sammanräknad förvärvsinkomst ingår inte inkomst av kapital.

Källa: Statistiska centralbyrån om inget annat anges

Not: ... innebär att uppgift inte kan lämnas på grund av få individer