

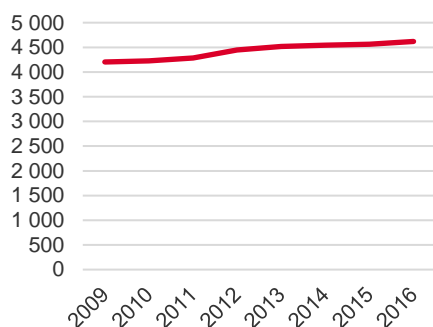
Områdeskod (NYKO) 112



Antal boende i området 2016

4 620 personer

Befolkningsutveckling 2009-2016



Karta från Norrköpings kommun

Befolkning efter ålder och kön 2016

Ålder	Män	Kvinnor	Totalt	Andel (%)
0 år - 5 år	193	181	374	8,1
6 år - 15 år	227	245	472	10,2
16 år - 19 år	84	79	163	3,5
20 år - 24 år	222	281	503	10,9
25 år - 34 år	505	429	934	20,2
35 år - 54 år	536	551	1 087	23,5
55 år - 64 år	222	217	439	9,5
65 år - 79 år	202	251	453	9,8
80 år och äldre	67	128	195	4,2
Total folkmängd	2 258	2 362	4 620	100

Avser 31 dec 2016

Folkmängd år 2009-2016

År	Antal
2009	4 204
2010	4 228
2011	4 282
2012	4 450
2013	4 519
2014	4 541
2015	4 562
2016	4 620

Avser 31 dec respektive år

Antal hushåll i området

därav med hemmaboende barn

2 306 stycken

27,0 %

Antal flyttningar till och från området år 2016

Till/Från	In	Ut	Netto
Övriga områden inom Norrköping	527	619	-92
Övriga Sverige	307	267	40
Utlandet	93	15	78
Summa	927	901	26

Not: Netto är skillnaden mellan in- och utflyttning

Källa: Statistiska centralbyrån om inget annat anges

Not: ... innebär att uppgift inte kan lämnas på grund av få individer

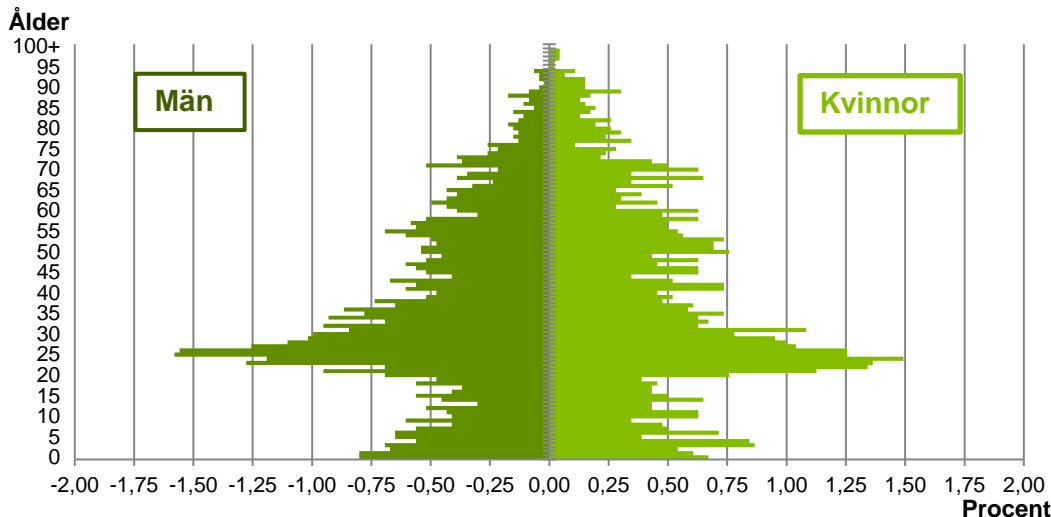
73

nyfödda år 2016

Antal arbetstillfällen
inom området år 2015

1 307

Befolkningens köns- och åldersfördelning 2016

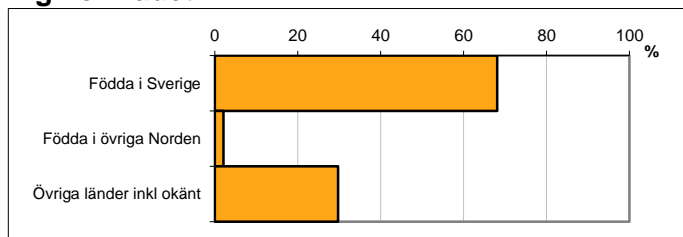


Avser 31 dec 2016

Registrerat födelseland för folkbokförd befolkning i området

Födelseland	Antal	Andel (%)
Födda i Sverige	3 146	68,1
Födda i övriga Norden	98	2,1
Övriga länder inkl okänt	1 376	29,8
Total	4 620	100

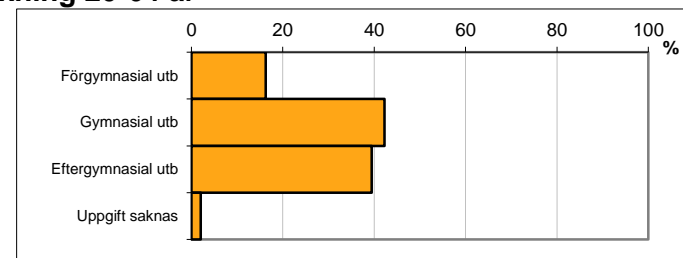
Avser 31 dec 2016



Högsta genomförda utbildningsnivån för befolkning 20-64 år

Högsta utbildning	Antal	Andel (%)
Förgymnasial utb	482	16,3
Gymnasial utb	1 252	42,3
Eftergymnasial utb	1 168	39,4
Uppgift saknas	61	2,1
Total	2 963	100

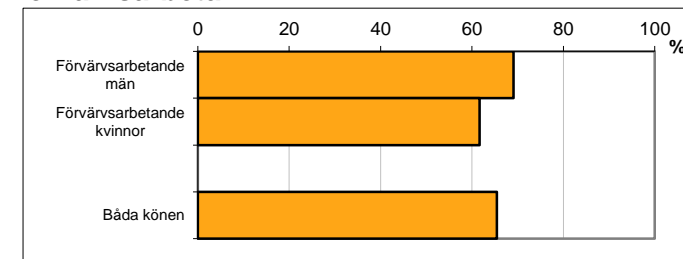
Avser 31 dec 2016



Antal och andel (%) av befolkning 20-64 år som förvärvsarbetar

Sysselsättning	Antal	Andel (%)
Förvärvsarbetande män	1 022	69,1
Förvärvsarbetande kvinnor	890	61,6
Båda könen	1 912	65,4

Avser år 2015



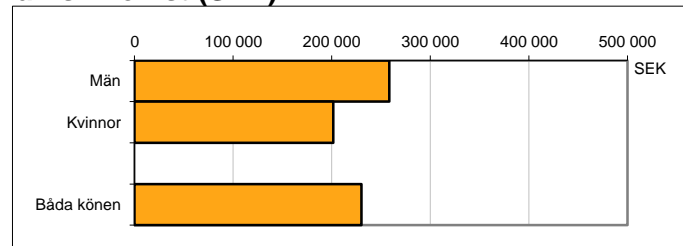
Befolkningen 20-64 år efter sammanräknad förvärvsinkomst (SEK)

Kön	Antal	Medel
Män	1 479	258 384
Kvinnor	1 444	201 454
Båda könen	2 923	230 260

Avser år 2015

Medel för Norrköping, båda könen 281 028

Förvärvsinkomst:



Summan av inkomst av tjänst och inkomst av näringsverksamhet. Den sammanräknade förvärvsinkomsten består av de sammanlagda löpande skattepliktiga inkomsterna. I sammanräknad förvärvsinkomst ingår inte inkomst av kapital.

Källa: Statistiska centralbyrån om inget annat anges

Not: ... innebär att uppgift inte kan lämnas på grund av få individer