

Karta från Norrköpings kommun

**Antal boende i området 2016 6 557 personer**

**Befolkning efter ålder och kön 2016**

**Folkmängd 2009-2016**

Ålder	Män	Kvinnor	Totalt	Andel (%)
0 år - 5 år	227	192	419	6,4
6 år - 15 år	227	207	434	6,6
16 år - 19 år	101	120	221	3,4
20 år - 24 år	331	334	665	10,1
25 år - 34 år	770	672	1 442	22,0
35 år - 54 år	777	698	1 475	22,5
55 år - 64 år	340	358	698	10,6
65 år - 79 år	404	475	879	13,4
80 år och äldre	119	205	324	4,9
Total folkmängd	3 296	3 261	6 557	100

År	Antal
2009	6 066
2010	6 092
2011	6 050
2012	6 166
2013	6 195
2014	6 270
2015	6 471
2016	6 557

Avser 31 dec respektive år

Avser 31 dec 2016

**Antal hushåll i området 3 477 stycken**  
därav med hemmaboende barn 21,9 %

**94**  
nyfödda år 2016

**Antal flyttningar till och från området år 2016**

Till/Från	In	Ut	Netto
Övriga områden inom Norrköping	759	781	-22
Övriga Sverige	374	402	-28
Utlandet	118	27	91
Summa	1 251	1 210	41

Not: Netto är skillnaden mellan in- och utflyttning

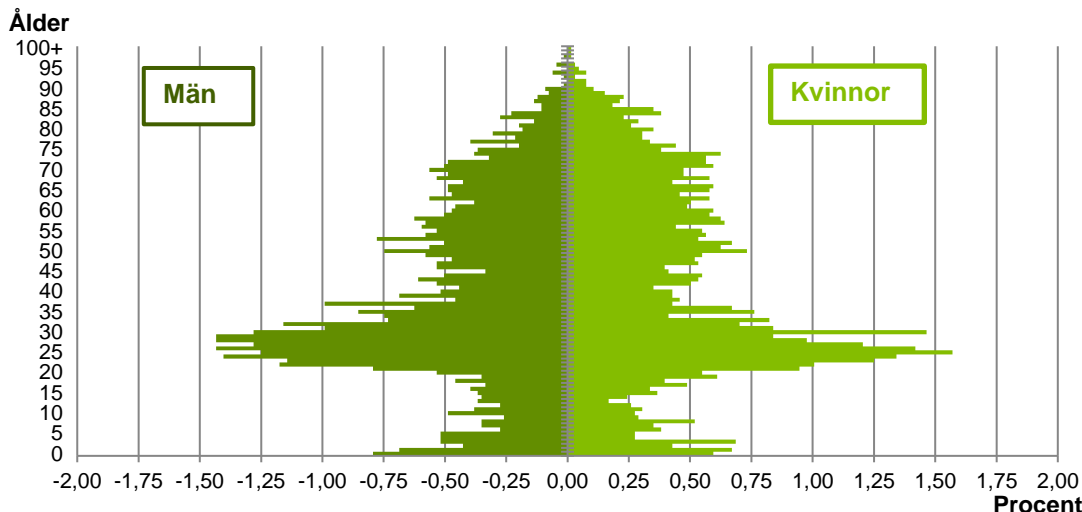
Antal arbetstillfällen  
inom området år 2015

**3 140**

Källa: Statistiska centralbyrån om inget annat anges

Not: ... innebär att uppgift inte kan lämnas på grund av få individer

## Befolkningens köns- och åldersfördelning 2016



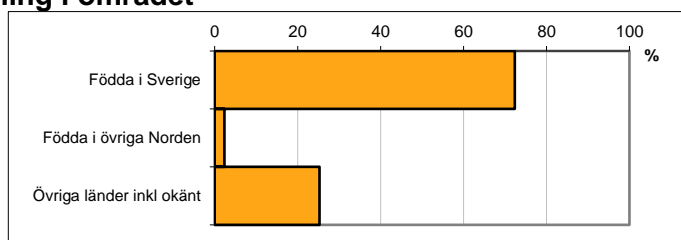
**40,1**  
Medelåldern  
år 2016

Avser 31 dec 2016

## Registrerat födelseland för folkbokförd befolkning i området

Födelseland	Antal	Andel (%)
Födda i Sverige	4 746	72,4
Födda i övriga Norden	153	2,3
Övriga länder inkl okänt	1 658	25,3
Total	6 557	100

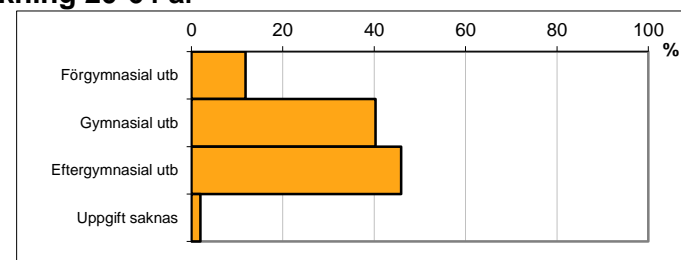
Avser 31 dec 2016



## Högsta genomförda utbildningsnivån för befolkning 20-64 år

Högsta utbildning	Antal	Andel (%)
Förgymnasial utb	508	11,9
Gymnasial utb	1 724	40,3
Eftergymnasial utb	1 963	45,9
Uppgift saknas	85	2,0
Total	4 280	100

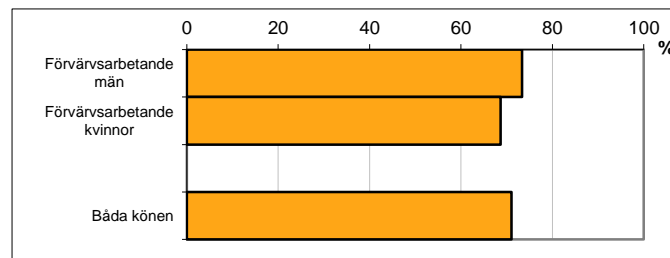
Avser 31 dec 2016



## Antal och andel (%) av befolkning 20-64 år som förvärvsarbetar

Sysselsättning	Antal	Andel (%)
Förvärvsarbetande män	1 600	73,3
Förvärvsarbetande kvinnor	1 407	68,6
Båda könen	3 007	71,1

Avser år 2015

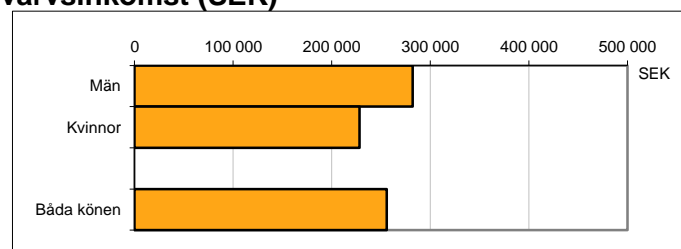


## Befolkningen 20-64 år efter sammanräknad förvärvsinkomst (SEK)

Kön	Antal	Medel
Män	2 182	282 043
Kvinnor	2 050	228 212
Båda könen	4 232	255 967
Medel för Norrköping, båda könen		281 028

Avser år 2015

Förvärvsinkomst:



Summan av inkomst av tjänst och inkomst av näringsverksamhet. Den sammanräknade förvärvsinkomsten består av de sammanlagda löpande skattepliktiga inkomsterna. I sammanräknad förvärvsinkomst ingår inte inkomst av kapital.

Källa: Statistiska centralbyrån om inget annat anges

Not: ... innebär att uppgift inte kan lämnas på grund av få individer