



Karta från Norrköpings kommun

Antal boende i Norrköping 2016

139 363 personer

Befolkning efter ålder och kön 2016

Ålder	Män	Kvinnor	Totalt	Andel (%)
0 år - 5 år	5 303	5 038	10 341	7,4
6 år - 15 år	8 339	7 899	16 238	11,7
16 år - 19 år	3 187	3 010	6 197	4,4
20 år - 24 år	4 946	4 765	9 711	7,0
25 år - 34 år	10 157	9 382	19 539	14,0
35 år - 54 år	18 043	17 483	35 526	25,5
55 år - 64 år	7 754	7 702	15 456	11,1
65 år - 79 år	9 310	10 270	19 580	14,0
80 år och äldre	2 546	4 229	6 775	4,9
Total folkmängd	69 585	69 778	139 363	100

Avser 31 dec 2016

Antal hushåll i området 63 750 stycken
 därav med hemmaboende barn 32,1 %

Avser 31 dec 2016

Antal flyttningar till och från Norrköping år 2016

Till/Från	In	Ut	Netto
Övriga Sverige	5 086	5 050	36
Utlandet	2 179	356	1 823
Summa	7 265	5 406	1 859

Not: Netto är skillnaden mellan in- och utflyttning

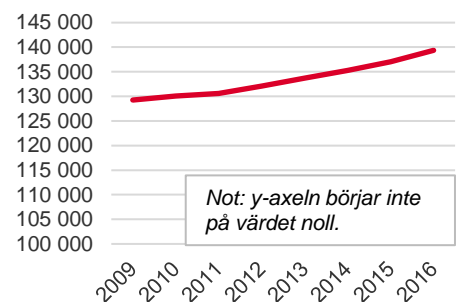
Omflyttningar inom Norrköping 16 584 stycken

Folkmängd år 2009-2016

År	Antal
2009	129 254
2010	130 050
2011	130 623
2012	132 124
2013	133 749
2014	135 283
2015	137 035
2016	139 363

Avser 31 dec respektive år

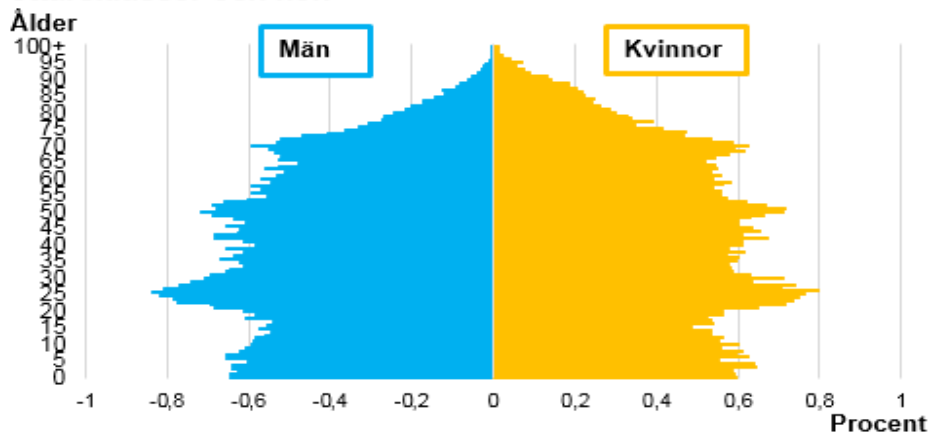
Befolkningsutveckling år 2009-2016



Not: y-axeln börjar inte på värdet noll.

Antal arbetstillfällen
 i Norrköping år 2015
62 979

Befolkningspyramid för Norrköping 2016, åttårsklasser och kön



39,9
Medelåldern
år 2016

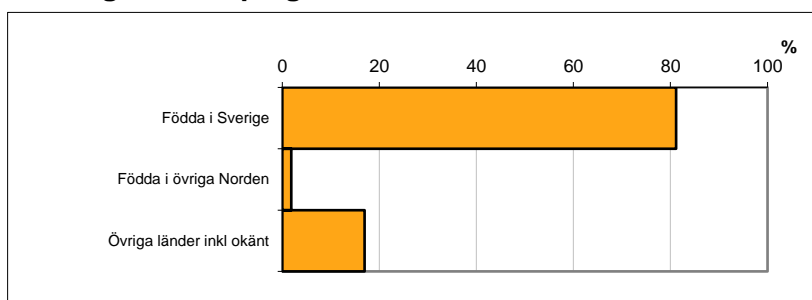
1 721
nyfödda år 2016

Avser 31 dec 2016

Registrerat födelseland för folkbokförd befolkning i Norrköping

Födelseland	Antal	Andel (%)
Födda i Sverige	113 125	81,2
Födda i övriga Norden	2 574	1,8
Övriga länder inkl okänt	23 664	17,0
Total	139 363	100

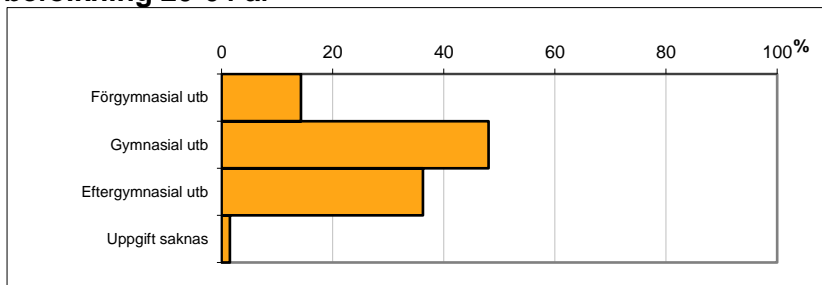
Avser 31 dec 2016



Högsta genomförda utbildningsnivån för befolkning 20-64 år

Högsta utbildning	Antal	Andel (%)
Förgymnasial utb	11 447	14,3
Gymnasial utb	38 537	48,0
Eftergymnasial utb	29 067	36,2
Uppgift saknas	1 181	1,5
Total	80 232	100

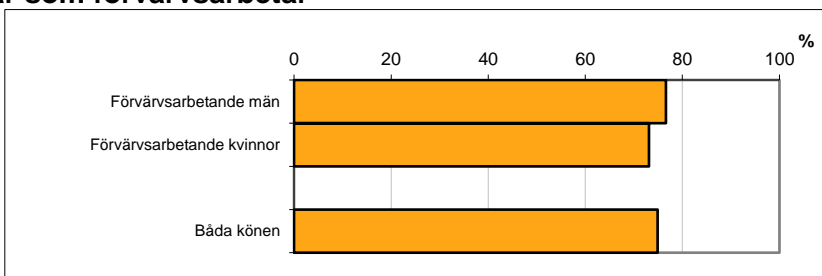
Avser 31 dec 2016



Antal och andel (%) av befolkning 20-64 år som förvärsarbetar

Sysselsättning	Antal	Andel (%)
Förvärsarbetande män	30 747	76,6
Förvärsarbetande kvinnor	28 435	73,1
Båda könen	59 182	74,9

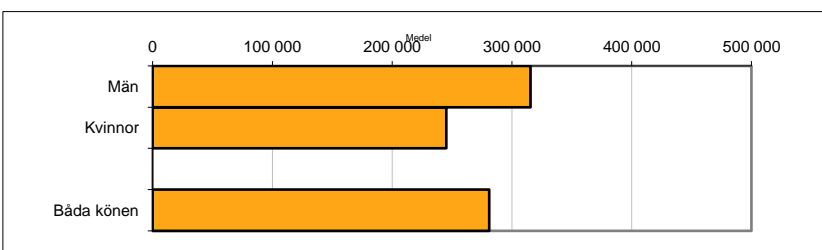
Avser år 2015



Befolkningen 20-64 år efter sammanräknad förvärsinkomst (SEK)

Kön	Antal	Medel
Män	40 123	315 659
Kvinnor	38 897	245 306
Båda könen	79 020	281 028

Avser år 2015



Förvärsinkomst:

Summan av inkomst av tjänst och inkomst av näringsverksamhet. Den sammanräknade förvärsinkomsten består av de sammanlagda löpande skattepliktiga inkomsterna. I sammanräknad förvärsinkomst ingår inte inkomst av kapital.