

2014-04-04



# Socialkontorets verksamhetsstatistik 2013

SN 2014/0047

VERKSAMHETSSTÖD  
ANNA LIND NORDELL, SAKKUNNIG  
011-15 22 32

→ [www.norrkoping.se](http://www.norrkoping.se)



NORRKÖPING

## Socialkontorets verksamhetsstatistik 2013

I rapporten redovisas statistik gällande anmälan, ansökan, utredningar och socialkontorets insatser under året. Det finns också statistik för familjerätt, ensamkommande barn och ungdomar samt tillståndsutskottet.

Som barn och unga räknas personer 0-20 år och som vuxna räknas personer 21 år eller äldre.

### Sammanfattning

Antalet **barn och ungdomar** som fått biståndsbedömda insatser under 2013 har minskat något jämfört med 2012. Antalet insatser har däremot ökat något.

Jämfört med föregående år har antalet placerade barn och ungdomar i hem för vård eller boende (HVB) ökat något. Däremot har antalet vård dygn i HVB minskat med nära 7000 dygn under året. Andelen vård dygn inom Statens Institutionsstyrelse, SiS, är oförändrad. Antalet barn och unga placerade i familjehem samt antalet dygn i familjehem har ökat under året. Antalet placeringar enligt LVU har minskat.

Något färre **vuxna** personer har fått biståndsbedömda insatser samtidigt som antalet insatser som beviljats också har minskat.

Antalet vuxna personer som beviljats insats i form av en HVB-placering och antalet vård dygn i HVB har minskat med nästan 8000 dygn jämfört med föregående år. Antalet placeringar och antalet personer placerade med stöd av LVM har däremot ökat. Under 2013 ökade boendedygnen med drygt 8700 och antalet personer som har haft någon boendeinsats ökade också jämfört med föregående år. Socialkontoret har under 2013 utfört långt fler öppenvårdsinsatser som inletts genom *öppen ingång*<sup>i</sup> än genom ett biståndsbeslut.

## Barn- och ungdomsvård

### Anmälan, ansökan och utredning

Under 2013 inkom drygt 2700 anmälningar gällande barn och unga. De vanligaste anmälningsorsakerna är alkohol- och narkotikamissbruk, behov av stöd till barnet, beteendeproblem, fysiska övergrepp mot barnet, fysisk eller psykisk försummelse, relationskonflikter eller våld i familjen, och skolsociala problem.<sup>ii</sup>

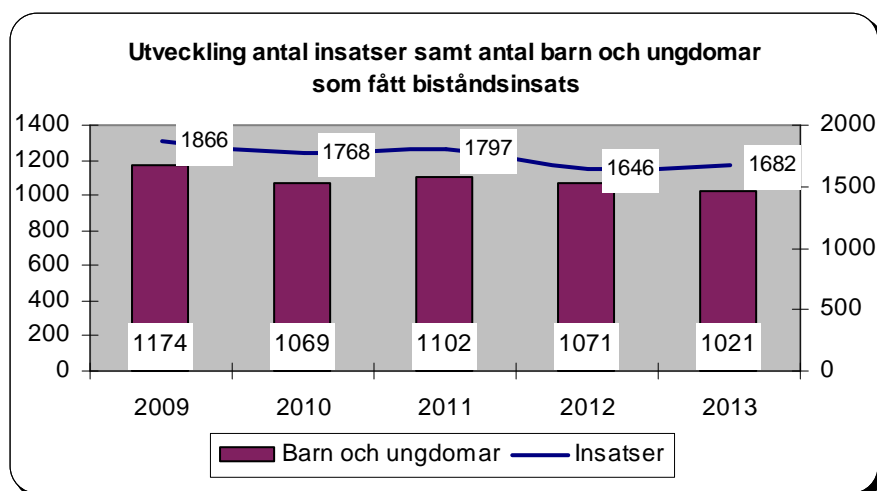
Ungefär 250 egna ansökningar registrerades.<sup>iii</sup>

Under året inleddes drygt 900 och avslutades drygt 770 utredningar.<sup>iv</sup>

### Pågående insatser

Under året har totalt 1021 barn och ungdomar fått biståndsinsatser hos socialkontoret. Det är något färre barn och ungdomar jämfört med föregående år. Det totala antalet insatser har däremot ökat något. (Diagram 1).

Diagram 1. Utveckling av antal barn och ungdomar som fått biståndsbedömd insats



Det har inte skett några större förändringar när det gäller fördelningen mellan olika former av insatser jämfört med förra året. Öppenvård och placering står fortsatt för den största andelen. Antalet insatser per person har heller inte förändrats nämnvärt sedan föregående år. Varje barn får i genomsnitt 1,6 insats per person.<sup>v</sup>

Andelen pojkar som har varit aktuella för någon form av insats är något större än andelen flickor. Så har det sett ut under många år.

De senaste åren har andelen pojkar som varit placerade i hem för vård eller boende varit större än andelen flickor. Relationen har varit ungefär 60 procent pojkar och 40 procent flickor.

Under 2013 var andelen flickor och pojkar lika stor, 50 procent. Fortfarande är andelen pojkar som har fått stöd i öppenvård större än andelen flickor. Bland dem som fått boendeinsats och placerats i familjehem är andelen flickor större.<sup>vi</sup>

### Vård i hem för vård eller boende (HVB)

Antalet vårddygn i HVB har minskat med nära 7000 dygn jämfört med förra året. Andelen vårddygn inom Statens Institutionsstyrelse, SiS, är oförändrad. (Diagram 2).

Antalet placerade barn och unga som någon gång varit placerade i HVB under året har däremot ökat något jämfört med förra året, från 114 till 130 barn och ungdomar. Av dessa var 54 barn och ungdomar placerade med stöd av Lagen (1990:52) med särskilda bestämmelser om vård av unga (LVU). Antalet placeringar per person har ökat något. Under 2013 var genomsnittet 1,7 placeringar per person jämfört med 1,4 placeringar per person under 2012.

Det totala antalet vårddygn för placeringar i HVB och familjehem har minskat med ungefär 4500 dygn jämfört med föregående år. (Diagram 3).

Diagram 2. Vårddygn HVB samt andel SiS-dygn

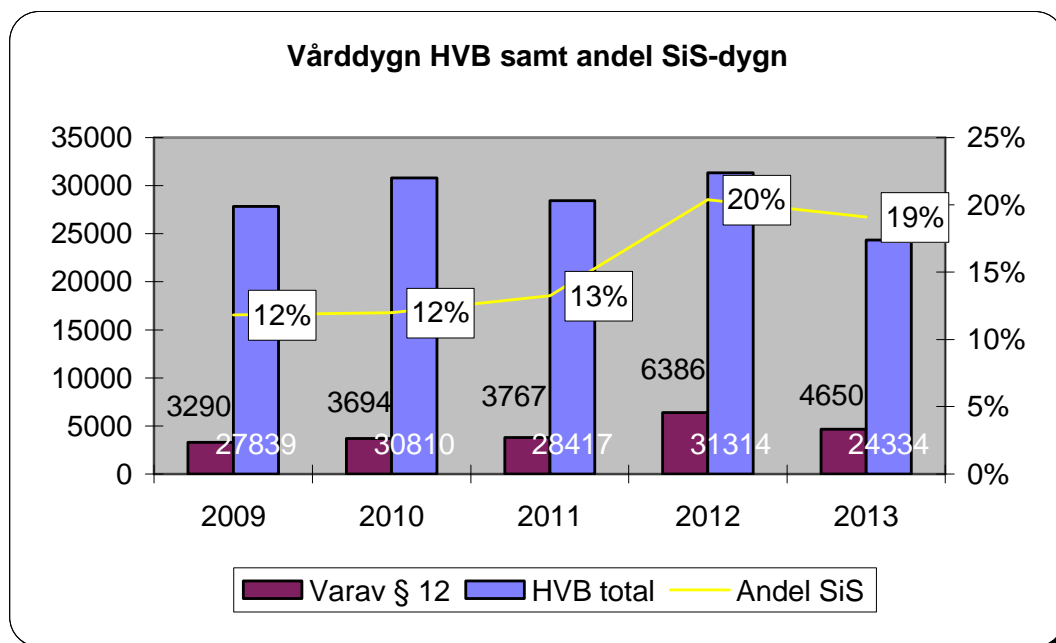
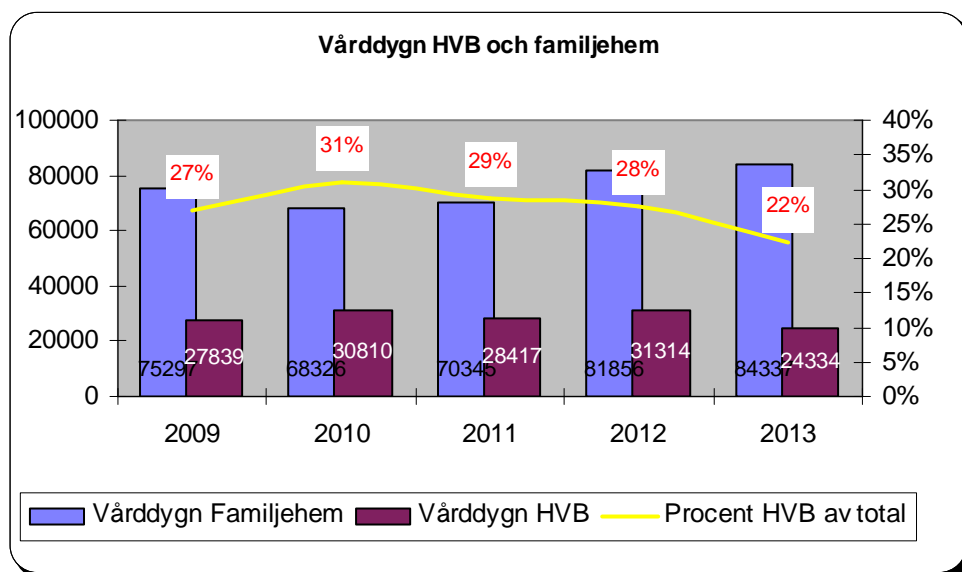


Diagram 3. Vårddygn HVB och familjehem



### Familjehemsvård

Antalet vårddygn i familjehem har ökat med ungefär 2500 under året och är 78 procent av det totala antalet vårddygn i familjehem och HVB. (Diagram 3).

Under 2013 var totalt 333 barn och ungdomar vid något tillfälle placerade i familjehem, jämfört med 312 under 2012.

Av de familjehemsplacerade barnen och ungdomarna var 89 placerade med stöd av LVU, ungefär lika många som föregående år.<sup>vii</sup>

### Placering med stöd av LVU

Totalt har 136 barn och ungdomar varit placerade med stöd av LVU. Det är en minskning med 21 personer sedan 2012.

### Kontaktpersoner och kontaktfamiljer

Antalet insatser med kontaktperson eller kontaktfamilj är i princip oförändrat jämfört med året innan. Under 2013 var antalet insatser drygt 300.<sup>viii</sup>

### Boende

Antalet boendedygn har minskat med ungefär 800 dygn jämfört med föregående år. De allra flesta verkställda boendedygn under året, drygt 90 procent, står Norrköpings ungdomsboende för.<sup>ix</sup>

### Öppenvård

Under 2013 hade 527 barn och ungdomar en biståndsprövad öppenvårdsinsats. Totalt 646 insatser, något färre jämfört med förra året.

Den största andelen insatser utförs i egen regi.<sup>x</sup> Förändringsarbete, familjebehandling och råd och stöd är de vanligaste insatserna.

Några av socialkontorets öppenvårdsverksamheter erbjuder insatser genom *öppen ingång* vilket betyder att det inte krävs något biståndsbeslut för att få tillgång till de insatserna.<sup>xi</sup> Sesam öppenvård, Balder och Frideborg barn och unga erbjuder insatser genom öppen ingång. Under 2013 var det sammanlagt 192 insatser.

## **Ensamkommande barn och ungdomar**

Sedan 2009 är Norrköpings Kommun mottagningskommun för ensamkommande barn och ungdomar. Totalt 170 ungdomar fick 228 insatser under året. De allra flesta är pojkar och i åldern 14-18 år. Den vanligaste insatsen har varit HVB i form av Bråvalla och Marieborgs Folkhögskola.

## **Familjerätt**

Faderskap fastställdes genom bekräftelse för 985 barn under 2013. Det är en ökning med närmare 100 barn jämfört med föregående år. Den största andelen fastställs med så kallat S-protokoll. Faderskapet för drygt 840 barn fastställdes på detta sätt. Med S-protokoll avses det protokoll som upprättas i samband med faderskapsutredning om parterna är sambor och övertygade om att barnet är deras gemensamma eller har kommit till genom assisterad befruktning och inga omständigheter har framkommit som ifrågasätter faderskapet. Faderskapet för drygt 130 barn fastställdes med MF-protokoll. Med det avses det protokoll som upprättas i samband med faderskapsutredning om parterna inte är sambor, eller om de är sambor och omständigheter framkommit som ifrågasätter faderskapet.<sup>xii</sup>

Under året var 89 barn aktuella i avslutade utredningar om vårdnad, boende eller umgänge. Det är en liten minskning jämfört med föregående år. Antalet barn som har varit aktuella i upplysningar som kan begäras av domstol i samband med mål eller ärenden om vårdnad, boende eller umgänge har däremot ökat något under året. Under 2013 var 141 barn aktuella i upplysningar.<sup>xiii</sup>

Antalet barn vars föräldrar deltagit i samarbetsamtal har minskat något jämfört med föregående år, från 175 till 158 barn under 2013. Samarbetsamtal är strukturerade samtal under sakkunnig ledning med föräldrar som i samband med eller efter en separation är oeniga om hur de ska lösa frågor kring vårdnad, boende eller umgänge rörande det gemensamma barnet.

## Vuxenvård

### Anmälan, ansökan och utredning

Ungefär 2700 anmälningar och underrättelser på annat sätt har inkommit under året. Nästan hälften av dessa består av underrättelser om omhändertagande enligt Lagen om omhändertagande av berusade personer mm (1976:511), LOB. De vanligaste orsakerna till anmälan eller underrättelse efter LOB är narkotikabrott, avhysning och missbruk.<sup>xiv</sup>

Knappt 250 egna ansökningar om stöd har inkommit under året.<sup>xv</sup>

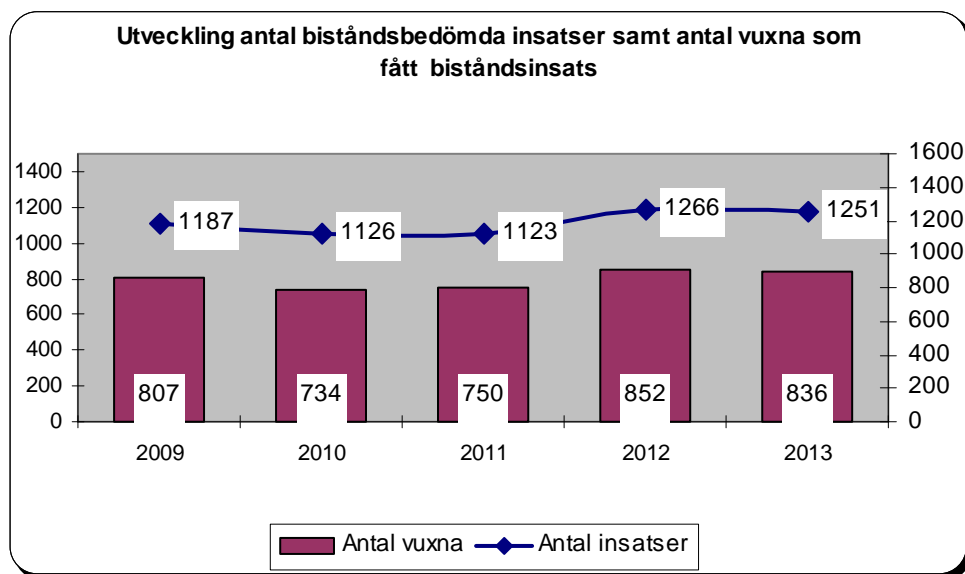
Under året inleddes drygt 600 och avslutades närmare 600 utredningar.<sup>xvi</sup>

### Pågående insatser

Under året har totalt 835 personer vid något tillfälle fått biståndsinsatser hos socialkontoret, vilket är en liten minskning jämfört med 2012 (diagram 4).

Andelen män som fått insats av socialkontoret är större än andelen kvinnor. Skillnaden mellan könen är störst i placering i familjehem och hem för vård eller boende (HVB).<sup>xvii</sup>

Diagram 4. Utveckling antal insatser samt vuxna som fått biståndsbedömda insatser

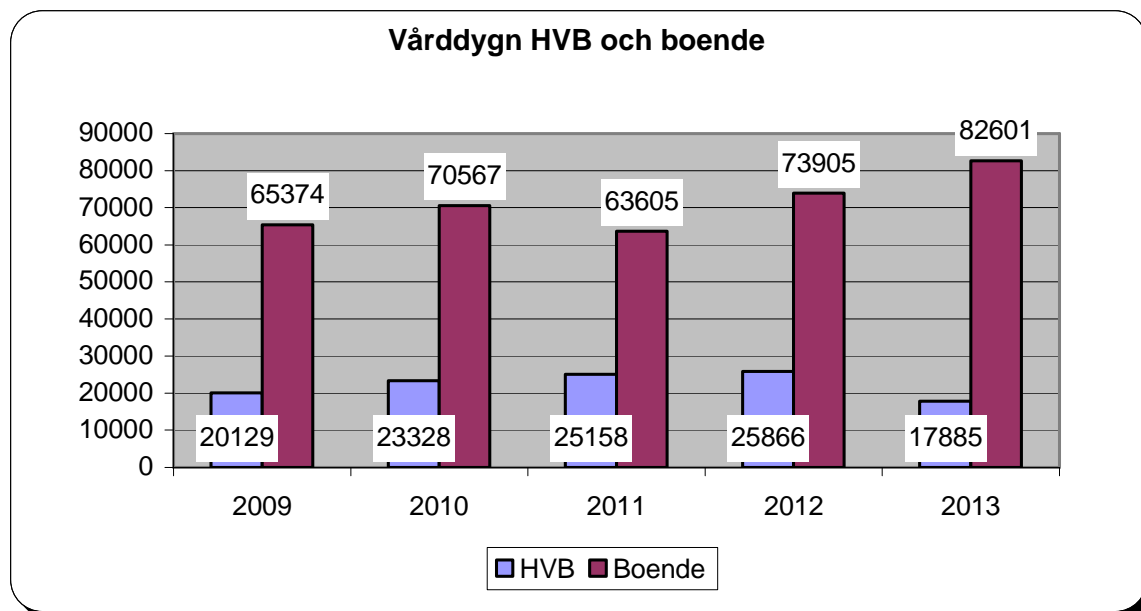


### Vård i hem för vård eller boende (HVB) och boende

Antalet vårddygn i HVB har minskat med nästan 8000 dygn jämfört med föregående år (diagram 5). Däremot har antalet vårddygn på Statens institutionsstyrelse, SiS, ökat med närmare 1200 dygn.<sup>xviii</sup>

Antalet personer som varit placerade i HVB har minskat från 192 personer 2012 till 167 personer under 2013. Den institution som hade flest placeringar under året var Verdandi Sjöberga.

Diagram 5. Vårddygn HVB och boende



Antalet dygn i boende fortsätter att öka och har ökat med drygt 8700 jämfört med föregående år (diagram 4). De allra flesta boendeinsatserna utförs i socialkontorets egen regi. Under 2013 hade 386 personer en boendeinsats, 36 fler än under 2012.

### Familjehemsvård

Under 2013 var 27 personer aktuella för en familjehemsinsats, vilket inte är någon större skillnad jämfört med föregående år. Antalet vårddygn i familjehem har minskat med drygt 800 jämfört med 2012.<sup>xix</sup>

### Placering med stöd av LVM

Antalet placerade enligt Lagen (1988:870) om vård av missbrukare i vissa fall (LVM) har ökat med 13 personer jämfört med 2012. Totalt har 39 personer, varav 15 kvinnor, varit placerade med stöd av LVM. De personer som placerats under 2013 har placerats fler gånger per person i genomsnitt under året jämfört med 2012, 1,9 placeringar per person jämfört med 1,7 placeringar per person.

### Öppenvård

Under 2013 fick 415 vuxna 459 biståndsprövade öppenvårdsinsatser. Det är en minskning jämfört med föregående år.



Huvuddelen av öppenvården utförs av socialkontorets egen personal.<sup>xx</sup> Kvarboendestödjande insatser, förändringsarbete, Resursteamet, ACT-teamet och Behandlingsteamet är de vanligaste insatserna. Av den externt köpta vården står Läkemedels Assisterad Rehabilitering vid Opiatberoende, LARO, för en majoritet.

Socialkontorets öppenvårdsverksamheter Behandlingsteamet, Frideborg, Gränden öppenvård och den uppsökande verksamheten erbjuder insatser genom *öppen ingång*. Under 2013 var det sammanlagt 770 insatser.

## **Tillståndsutskottet**

Under 2013 fattade tillståndsutskottet 35 beslut enligt alkohollagen. Stadigvarande serveringstillstånd till allmänheten stod för den allra största delen. Utöver det fattades 39 beslut på delegation av handläggare. Tillfälligt serveringstillstånd till allmänheten och tillfällig utökning av serveringsområde var de vanligast förekommande besluten.

Socialkontoret

Anna Lind Nordell  
Programsekreterare

---

<sup>i</sup> Några av socialkontorets öppenvårdsverksamheter erbjuder insatser genom *öppen ingång* vilket betyder att det inte krävs något biståndsbeslut för att få tillgång till de insatserna.

<sup>ii</sup> Anmälningsorsaker enligt BBIC. 2761 anmälningar under 2013.

<sup>iii</sup> 248 registrerade ansökningar.

<sup>iv</sup> 927 inledda utredningar, 774 avslutade utredningar.

<sup>v</sup> HVB 2012 10 %, 2013 13 %. Familjehem 2012 23 %, 2013 26 %. Öppenvård 2012 41 %, 2013 38%. Kontaktperson/kontaktfamilj 2012 19%, 2013 18%. Boende 2012 5%, 2013 5%.

<sup>vi</sup> Tabell:

	2012		2013	
	Flickor	Pojkar	Flickor	Pojkar
Öppenvård	46%	54%	43%	57%
Familjehem	54 %	46%	53 %	47%
HVB	40 %	60%	50 %	50%
Boende	60 %	40%	57 %	43%

<sup>vii</sup> Placerade 2012: 84 barn.

<sup>viii</sup> 310 insatser 2012, 303 insatser 2013.

<sup>ix</sup> 13480 dygn 2012, 12651 dygn 2013.

<sup>x</sup> Av de 646 insatserna är 50 externt köpt öppenvård.

<sup>xi</sup> De personerna registreras inte med personnummer. Därför går det inte att utläsa hur många enskilda individer som varit inskrivna, utan volymen redovisas i antal insatser.

<sup>xii</sup> *Antal barn totalt* 2013: 985, 2012: 888. *S-protokoll* 2013: 842, 2012: 762. *MF-protokoll* 2013:135, 2012:120.

<sup>xiii</sup> Barn aktuella i vårdnad, boende eller umgängesutredning 2012: 105. Barn aktuella i upplysningar 2012: 133.

<sup>xiv</sup> LOB 1231, narkotikabrott 430, avhysning 254, missbruk 195.

---

<sup>xv</sup> 248 egna ansökningar.

<sup>xvi</sup> 637 inledda utredningar, 592 avslutade utredningar.

<sup>xvii</sup> De senaste 10 åren har könsfördelningen varit ungefär 40 procent kvinnor och 60 procent män bland de personer som fått en biståndsbedömd insats under året.

2013: Familjehem 32 % kvinnor, 68 % män. HVB 32 % kvinnor, 68 % män. Boende 45 % kvinnor, 55 % män. Öppenvård 42 % kvinnor, 58 % män.

<sup>xviii</sup> 2966 SiS-dygn 2012, 4147 SiS-dygn 2013.

<sup>xix</sup> 2012 3343 dygn, 2013 2539 dygn.

<sup>xx</sup> Av de 459 insatserna är 67 externt köpt öppenvård.