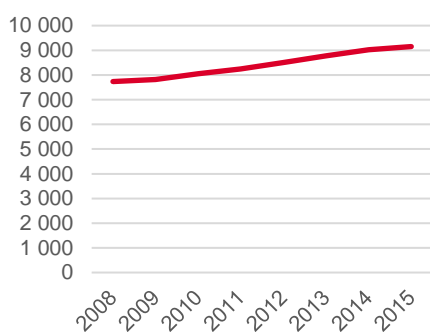


Antal boende i området 2015

9 152 personer

Befolkningsutveckling 2008-2015



Karta från Norrköpings kommun



Befolkning efter ålder och kön 2015

Ålder	Män	Kvinnor	Totalt	Andel (%)
0 år - 5 år	444	423	867	9,5
6 år - 15 år	654	571	1 225	13,4
16 år - 19 år	230	234	464	5,1
20 år - 24 år	358	331	689	7,5
25 år - 34 år	685	657	1 342	14,7
35 år - 54 år	1 136	1 042	2 178	23,8
55 år - 64 år	438	415	853	9,3
65 år - 79 år	455	566	1 021	11,2
80 år och äldre	142	371	513	5,6
Total folkmängd	4 542	4 610	9 152	100

Avser 31 dec 2015

Folkmängd år 2008-2015

År	Antal
2008	7 735
2009	7 822
2010	8 051
2011	8 243
2012	8 505
2013	8 783
2014	9 017
2015	9 152

Avser 31 dec respektive år

Antal hushåll i området

därav med hemmaboende barn

3 953 stycken

35,7 %

135

nyfödda år 2015

Antal flyttningar till och från området år 2015

Till/Från	In	Ut	Netto
Övriga områden inom Norrköping	1 411	1 635	-224
Övriga Sverige	439	379	60
Utlandet	295	26	269
Summa	2 145	2 040	105

Not: Netto är skillnaden mellan in- och utflyttning

Antal arbetstillfällen
inom området år 2014

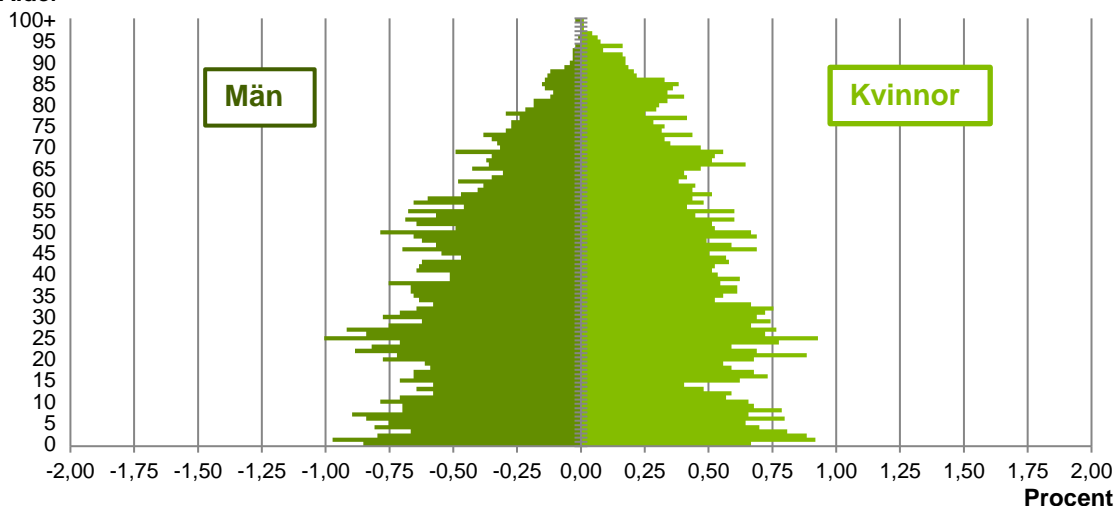
1 700

Källa: Statistiska centralbyrån om inget annat anges

Not: ... innebär att uppgift inte kan lämnas på grund av få individer

Befolkningens köns- och åldersfördelning 2015

Ålder

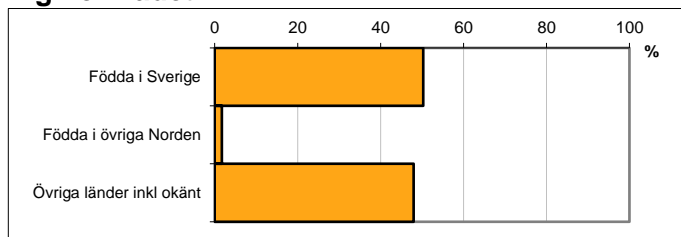


Avser 31 dec 2015

Registrerat födelseland för folkbokförd befolkning i området

Födelseland	Antal	Andel (%)
Födda i Sverige	4 600	50,3
Födda i övriga Norden	160	1,7
Övriga länder inkl okänt	4 392	48,0
Total	9 152	100

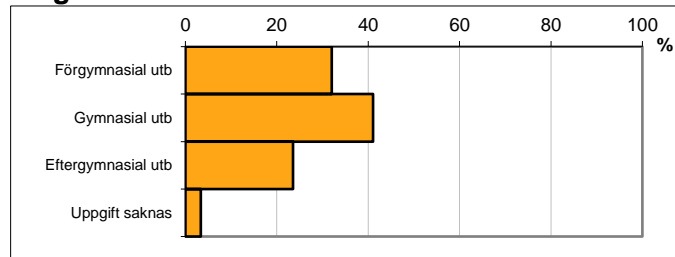
Avser 31 dec 2015



Högsta genomförda utbildningsnivån för befolkning 20-64 år

Högsta utbildning	Antal	Andel (%)
Förgymnasial utb	1 620	32,0
Gymnasial utb	2 078	41,1
Eftergymnasial utb	1 193	23,6
Uppgift saknas	171	3,4
Total	5 062	100

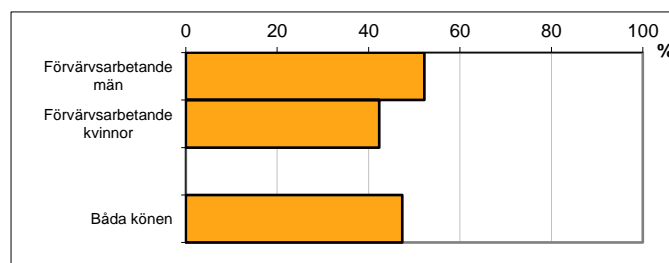
Avser 31 dec 2015



Antal och andel (%) av befolkning 20-64 år som förvärvsarbetar

Systemställning	Antal	Andel (%)
Förvärvsarbetande män	1 351	52,2
Förvärvsarbetande kvinnor	1 034	42,3
Båda könen	2 385	47,4

Avser år 2014



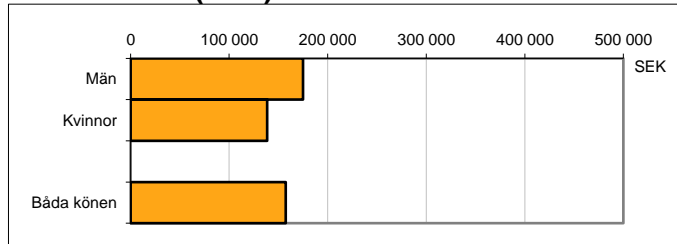
Befolkningen 20-64 år efter sammanräknad förvärvsinkomst (SEK)

Kön	Antal	Medel
Män	2 617	175 096
Kvinnor	2 445	138 721
Båda könen	5 062	157 429

Avser år 2014

Medel för Norrköping, båda könen 275 827

Förvärvsinkomst:



Summan av inkomst av tjänst och inkomst av näringsverksamhet. Den sammanräknade förvärvsinkomsten består av de sammanlagda löpande skattepliktiga inkomsterna. I sammanräknad förvärvsinkomst ingår inte inkomst av kapital.

Källa: Statistiska centralbyrån om inget annat anges

Not: ... innebär att uppgift inte kan lämnas på grund av få individer