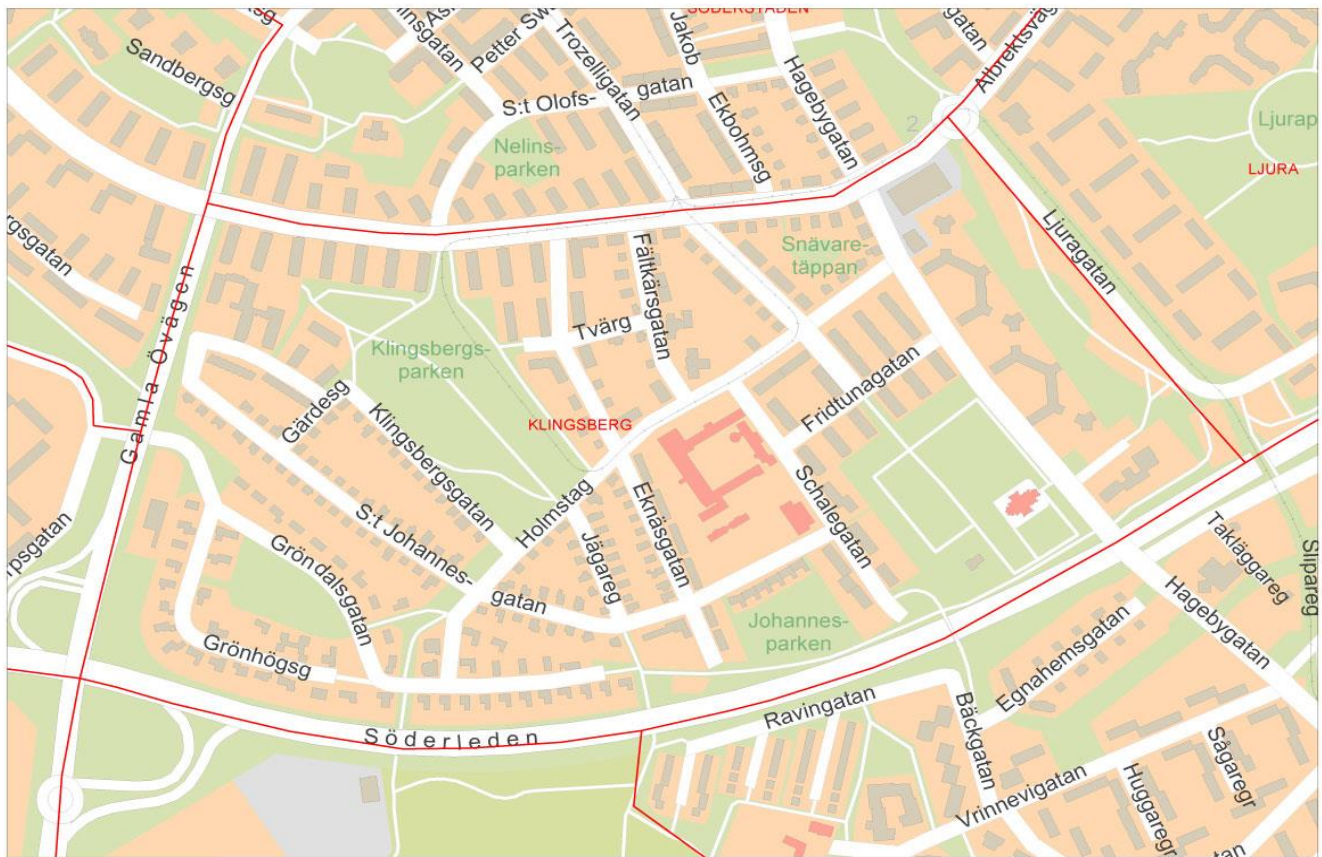


Områdeskod (NYKO) 304



Antal boende i området 2015 **2 498 personer**

Karta från Norrköpings kommun

### Befolkning efter ålder och kön 2015

### Folkmängd 2008-2015

Ålder	Män	Kvinnor	Totalt	Andel (%)
0 år - 5 år	52	52	104	4,2
6 år - 15 år	92	75	167	6,7
16 år - 19 år	36	42	78	3,1
20 år - 24 år	104	122	226	9,0
25 år - 34 år	206	172	378	15,1
35 år - 54 år	253	313	566	22,7
55 år - 64 år	155	191	346	13,9
65 år - 79 år	192	258	450	18,0
80 år och äldre	69	114	183	7,3
Total folkmängd	1 159	1 339	2 498	100

År	Antal
2008	2 185
2009	2 246
2010	2 241
2011	2 246
2012	2 267
2013	2 315
2014	2 296
2015	2 498

Avser 31 dec respektive år

Avser 31 dec 2015

### Antal hushåll i området

**1 393 stycken**

därav med hemmaboende barn

19,7 %

**20**  
nyfödda år 2015

### Antal flyttningar till och från området år 2015

Till/Från	In	Ut	Netto
Övriga områden inom Norrköping	493	317	176
Övriga Sverige	116	89	27
Utlandet	17	4	13
Summa	626	410	216

Not: Netto är skillnaden mellan in- och utflyttning

Antal arbetstillfällen  
inom området år 2014

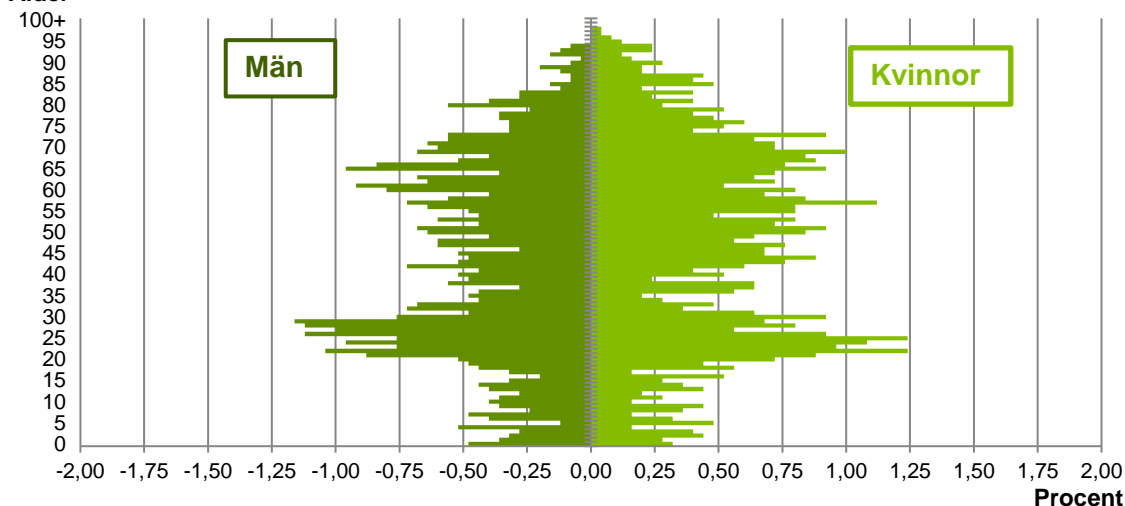
**482**

Källa: Statistiska centralbyrån om inget annat anges

Not: ... innebär att uppgift inte kan lämnas på grund av få individer

## Befolkningens köns- och åldersfördelning 2015

## Ålder



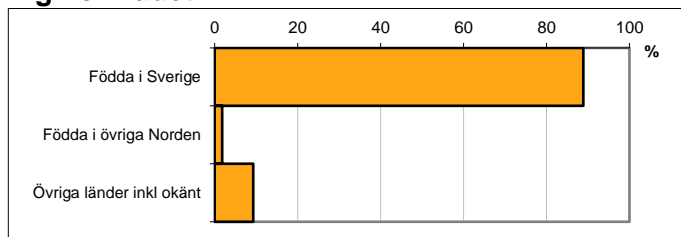
**45,7**  
Medelåldern  
år 2015

Avser 31 dec 2015

## Registrerat födelseland för folkbokförd befolkning i området

Födelseland	Antal	Andel (%)
Födda i Sverige	2 220	88,9
Födda i övriga Norden	45	1,8
Övriga länder inkl okänt	233	9,3
Total	2 498	100

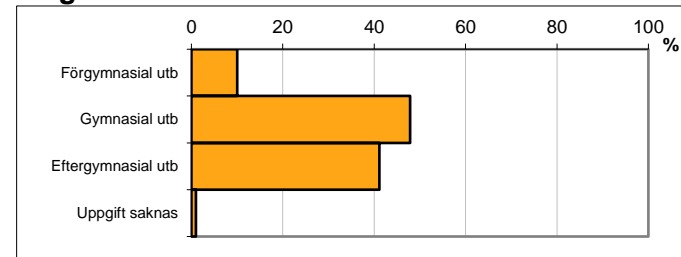
Avser 31 dec 2015



## Högsta genomförda utbildningsnivån för befolkning 20-64 år

Högsta utbildning	Antal	Andel (%)
Förgymnasial utb	152	10,0
Gymnasial utb	725	47,8
Eftergymnasial utb	624	41,2
Uppgift saknas	15	1,0
Total	1 516	100

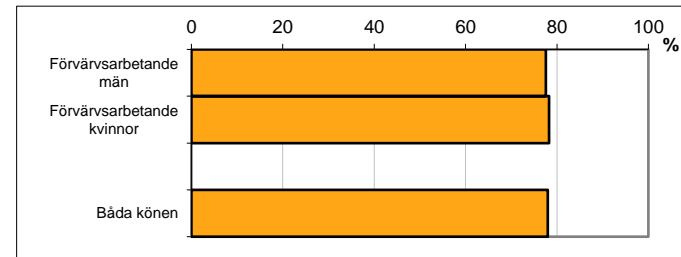
Avser 31 dec 2015



## Antal och andel (%) av befolkning 20-64 år som förvärvsarbetar

Sysselsättning	Antal	Andel (%)
Förvärvsarbetande män	526	77,6
Förvärvsarbetande kvinnor	584	78,3
Båda könen	1 110	77,9

Avser år 2014

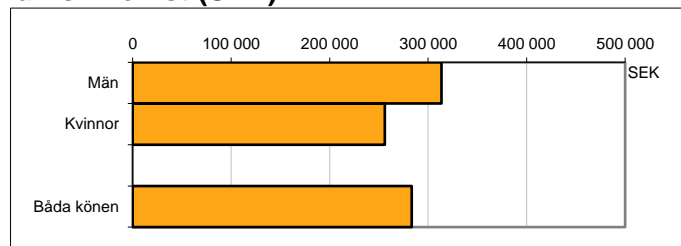


## Befolkningen 20-64 år efter sammanräknad förvärvsinkomst (SEK)

Kön	Antal	Medel
Män	718	313 542
Kvinnor	798	255 968
Båda könen	1 516	283 381
Medel för Norrköping, båda könen		275 827

Avser år 2014

Förvärvsinkomst:



Summan av inkomst av tjänst och inkomst av näringsverksamhet. Den sammanräknade förvärvsinkomsten består av de sammanlagda löpande skattepliktiga inkomsterna. I sammanräknad förvärvsinkomst ingår inte inkomst av kapital.

Källa: Statistiska centralbyrån om inget annat anges

Not: ... innebär att uppgift inte kan lämnas på grund av få individer