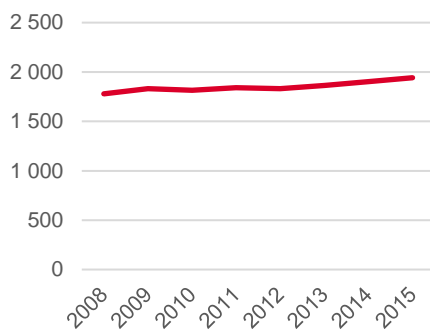


Områdeskod (NYKO) 302

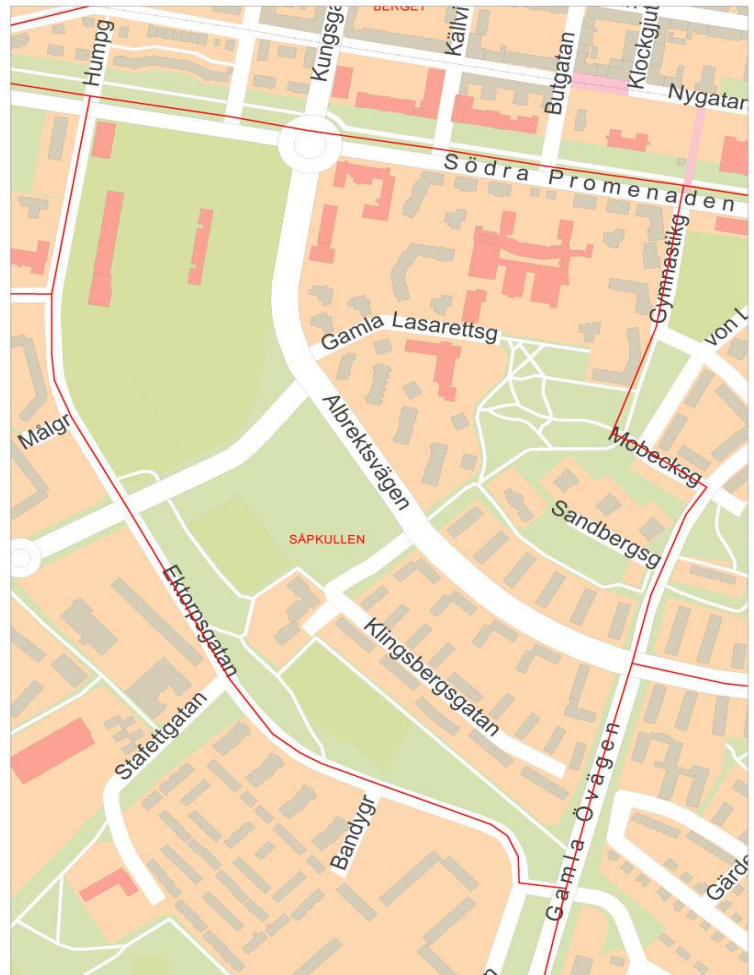
Antal boende i området 2015

1 942 personer

Befolkningsutveckling 2008-2015



Karta från Norrköpings kommun



Befolkning efter ålder och kön 2015

Ålder	Män	Kvinnor	Totalt	Andel (%)
0 år - 5 år	41	40	81	4,2
6 år - 15 år	61	49	110	5,7
16 år - 19 år	39	29	68	3,5
20 år - 24 år	57	51	108	5,6
25 år - 34 år	101	99	200	10,3
35 år - 54 år	172	221	393	20,2
55 år - 64 år	114	152	266	13,7
65 år - 79 år	217	265	482	24,8
80 år och äldre	86	148	234	12,0
Total folkmängd	888	1 054	1 942	100

Avser 31 dec 2015

Folkmängd år 2008-2015

År	Antal
2008	1 779
2009	1 830
2010	1 816
2011	1 842
2012	1 830
2013	1 863
2014	1 902
2015	1 942

Avser 31 dec respektive år

Antal hushåll i området

1 092 stycken

därav med hemmaboende barn

18,6 %

Antal flyttningar till och från området år 2015

Till/Från	In	Ut	Netto
Övriga områden inom Norrköping	323	261	62
Övriga Sverige	36
Utlandet	12
Summa	371	321	50

Not: Netto är skillnaden mellan in- och utflyttning

19

nyfödda år 2015

Antal arbetstillfällen
inom området år 2014

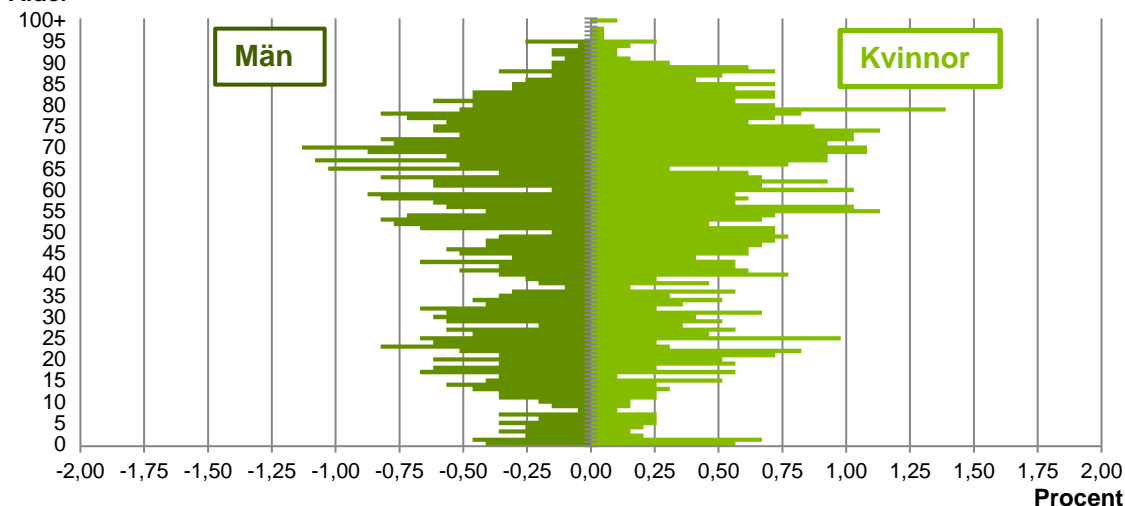
683

Källa: Statistiska centralbyrån om inget annat anges

Not: ... innebär att uppgift inte kan lämnas på grund av få individer

Befolkningens köns- och åldersfördelning 2015

Ålder



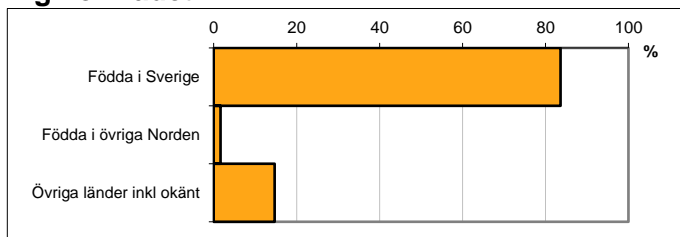
51,7
Medelåldern
år 2015

Avser 31 dec 2015

Registrerat födelse land för folkbokförd befolkning i området

Födelse land	Antal	Andel (%)
Födda i Sverige	1 624	83,6
Födda i övriga Norden	32	1,6
Övriga länder inkl okänt	286	14,7
Total	1 942	100

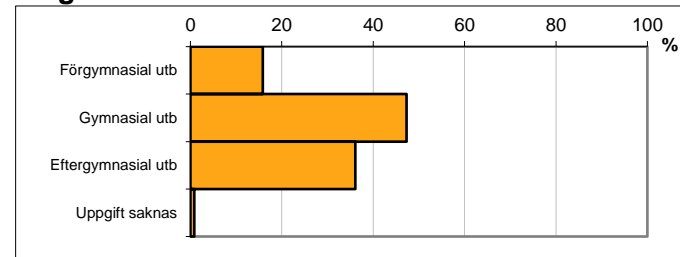
Avser 31 dec 2015



Högsta genomförda utbildningsnivån för befolkning 20-64 år

Högsta utbildning	Antal	Andel (%)
Förgymnasial utb	153	15,8
Gymnasial utb	457	47,3
Eftergymnasial utb	349	36,1
Uppgift saknas	8	0,8
Total	967	100

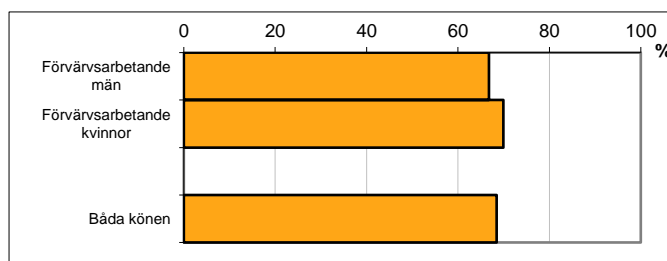
Avser 31 dec 2015



Antal och andel (%) av befolkning 20-64 år som förvärvsarbetar

Sysselsättning	Antal	Andel (%)
Förvärvsarbetande män	293	66,7
Förvärvsarbetande kvinnor	351	69,9
Båda könen	644	68,4

Avser år 2014



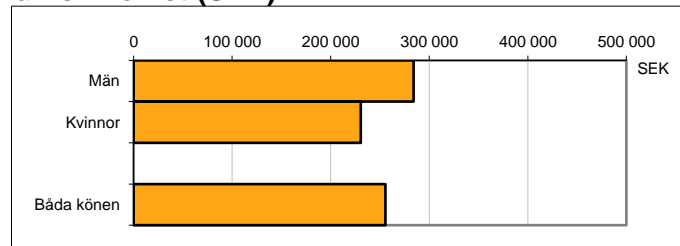
Befolkningen 20-64 år efter sammanräknad förvärvsinkomst (SEK)

Kön	Antal	Medel
Män	444	283 973
Kvinnor	523	230 412
Båda könen	967	255 399

Avser år 2014

Medel för Norrköping, båda könen 275 827

Förvärvsinkomst:



Summan av inkomst av tjänst och inkomst av näringsverksamhet. Den sammanräknade förvärvsinkomsten består av de sammanlagda löpande skattepliktiga inkomsterna. I sammanräknad förvärvsinkomst ingår inte inkomst av kapital.

Källa: Statistiska centralbyrån om inget annat anges

Not: ... innebär att uppgift inte kan lämnas på grund av få individer