



Antal boende i området 2015 **817 personer**

Karta från Norrköpings kommun

Befolkning efter ålder och kön 2015

Folkmängd 2008-2015

Ålder	Män	Kvinnor	Totalt	Andel (%)
0 år - 5 år	31	22	53	6,5
6 år - 15 år	39	59	98	12,0
16 år - 19 år	14	16	30	3,7
20 år - 24 år	16	12	28	3,4
25 år - 34 år	30	41	71	8,7
35 år - 54 år	84	91	175	21,4
55 år - 64 år	38	43	81	9,9
65 år - 79 år	77	109	186	22,8
80 år och äldre	35	60	95	11,6
Total folkmängd	364	453	817	100

År	Antal
2008	764
2009	804
2010	801
2011	808
2012	810
2013	816
2014	822
2015	817

Avser 31 dec respektive år

Avser 31 dec 2015

Antal hushåll i området **374 stycken**
därav med hemmaboende barn 29,4 %

6
nyfödda år 2015

Antal flyttningar till och från området år 2015

Till/Från	In	Ut	Netto
Övriga områden inom Norrköping	64	50	14
Övriga Sverige
Utlandet
Summa	114	74	40

Not: Netto är skillnaden mellan in- och utflyttning

Antal arbetstillfällen
inom området år 2014

365

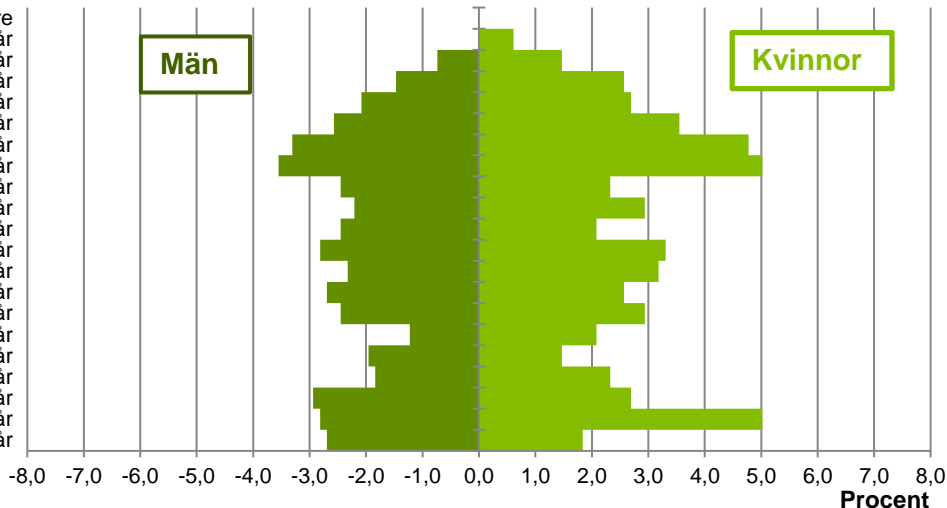
Källa: Statistiska centralbyrån om inget annat anges

Not: ... innebär att uppgift inte kan lämnas på grund av få individer

Befolkningens köns- och åldersfördelning 2015

Ålder

100 år och äldre
95-99 år
90-94 år
85-89 år
80-84 år
75-79 år
70-74 år
65-69 år
60-64 år
55-59 år
50-54 år
45-49 år
40-44 år
35-39 år
30-34 år
25-29 år
20-24 år
15-19 år
10-14 år
5-9 år
0-4 år



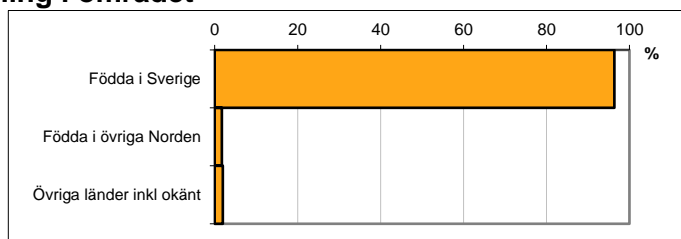
47,6
Medelåldern
år 2015

Avser 31 dec 2015

Registrerat födelseland för folkbokförd befolkning i området

Födelseland	Antal	Andel (%)
Födda i Sverige	787	96,3
Födda i övriga Norden	14	1,7
Övriga länder inkl okänt	16	2,0
Total	817	100

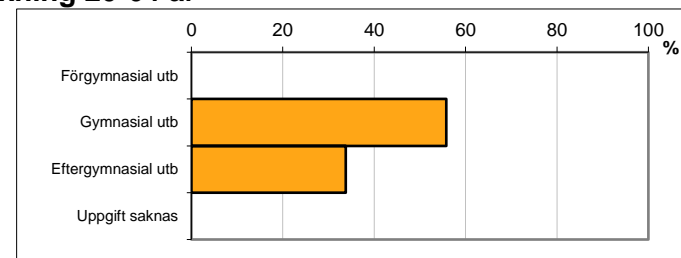
Avser 31 dec 2015



Högsta genomförda utbildningsnivån för befolkning 20-64 år

Högsta utbildning	Antal	Andel (%)
Förgymnasial utb
Gymnasial utb	198	55,8
Eftergymnasial utb	120	33,8
Uppgift saknas
Total	355	100

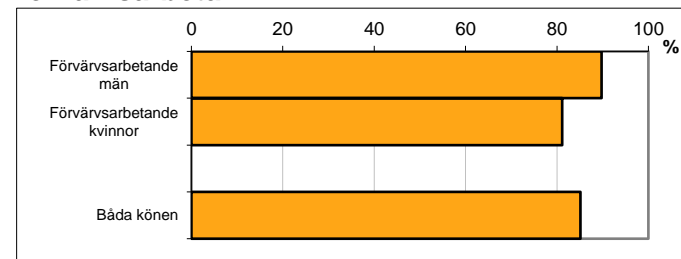
Avser 31 dec 2015



Antal och andel (%) av befolkning 20-64 år som förvärsarbetar

Sysselsättning	Antal	Andel (%)
Förvärsarbetande män	149	89,8
Förvärsarbetande kvinnor	155	81,2
Båda könen	304	85,2

Avser år 2014



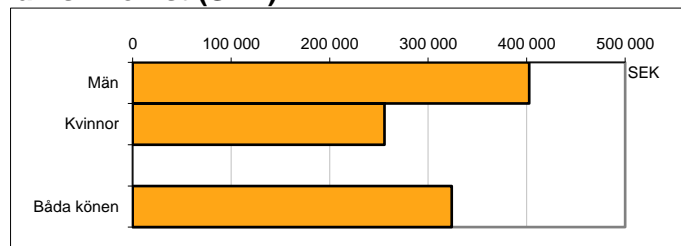
Befolkningen 20-64 år efter sammanräknad förvärsinkomst (SEK)

Kön	Antal	Medel
Män	168	402 543
Kvinnor	187	255 858
Båda könen	355	324 065

Avser år 2014

Medel för Norrköping, båda könen 275 827

Förvärsinkomst:



Summan av inkomst av tjänst och inkomst av näringsverksamhet. Den sammanräknade förvärsinkomsten består av de sammanlagda löpande skattepliktiga inkomsterna. I sammanräknad förvärsinkomst ingår inte inkomst av kapital.

Källa: Statistiska centralbyrån om inget annat anges

Not: ... innebär att uppgift inte kan lämnas på grund av få individer