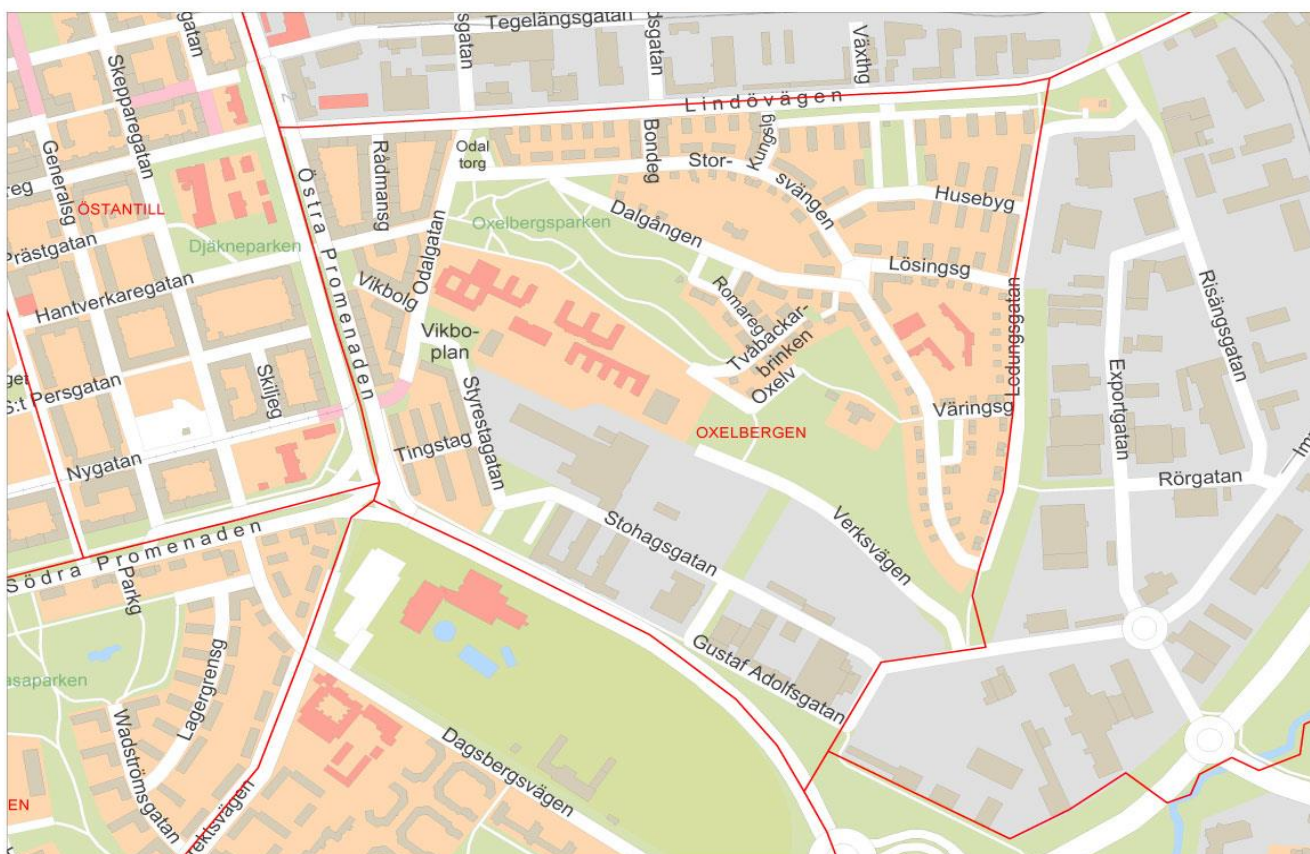


Områdeskod (NYKO) 213



**Antal boende i området 2015 3 307 personer**

Karta från Norrköpings kommun

### Befolkning efter ålder och kön 2015

Ålder	Män	Kvinnor	Totalt	Andel (%)
0 år - 5 år	85	90	175	5,3
6 år - 15 år	125	117	242	7,3
16 år - 19 år	55	71	126	3,8
20 år - 24 år	230	255	485	14,7
25 år - 34 år	421	343	764	23,1
35 år - 54 år	408	401	809	24,5
55 år - 64 år	157	164	321	9,7
65 år - 79 år	124	163	287	8,7
80 år och äldre	29	69	98	3,0
<b>Total folkmängd</b>	<b>1 634</b>	<b>1 673</b>	<b>3 307</b>	<b>100</b>

Avser 31 dec 2015

### Folkmängd 2008-2015

År	Antal
2008	3 233
2009	3 212
2010	3 247
2011	3 246
2012	3 298
2013	3 280
2014	3 332
2015	3 307

Avser 31 dec respektive år

**Antal hushåll i området 1 918 stycken**  
därav med hemmaboende barn 21,2 %

**39**  
nyfödda år 2015

### Antal flyttningar till och från området år 2015

Till/Från	In	Ut	Netto
Övriga områden inom Norrköping	536	635	-99
Övriga Sverige	180	157	23
Utlandet	25	3	22
<b>Summa</b>	<b>741</b>	<b>795</b>	<b>-54</b>

Not: Netto är skillnaden mellan in- och utflyttning

Antal arbetstillfällen  
inom området år 2014

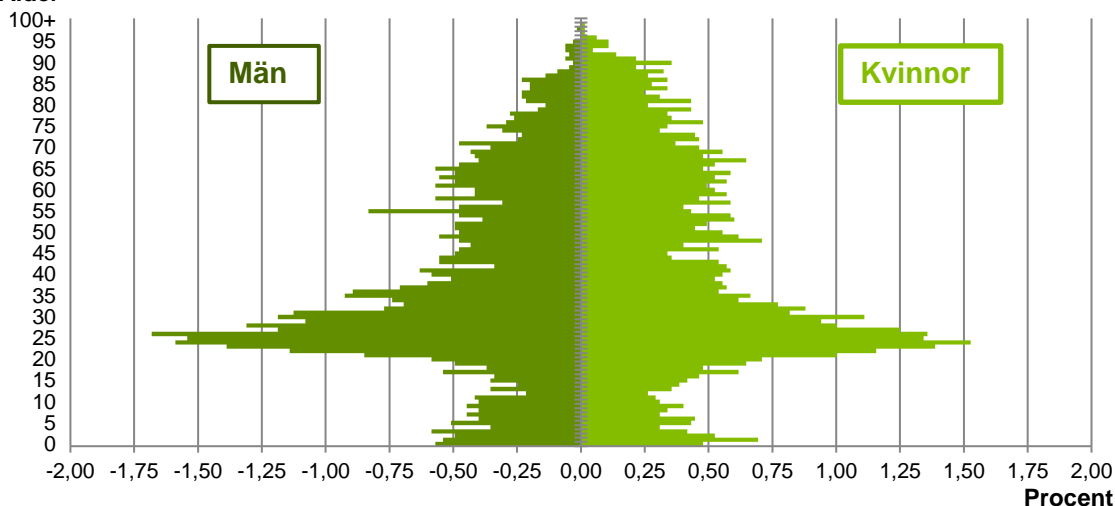
**1 777**

Källa: Statistiska centralbyrån om inget annat anges

Not: ... innebär att uppgift inte kan lämnas på grund av få individer

## Befolkningens köns- och åldersfördelning 2015

## Ålder



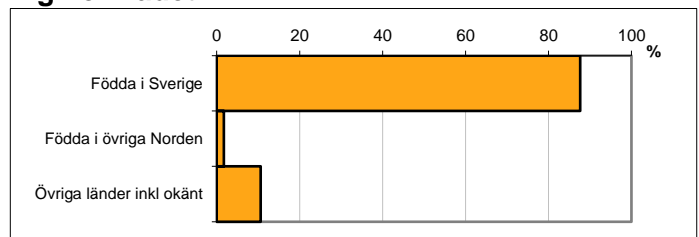
**37,3**  
Medelåldern  
år 2015

Avser 31 dec 2015

## Registrerat födelseland för folkbokförd befolkning i området

Födelseland	Antal	Andel (%)
Födda i Sverige	2 899	87,7
Födda i övriga Norden	57	1,7
Övriga länder inkl okänt	351	10,6
Total	3 307	100

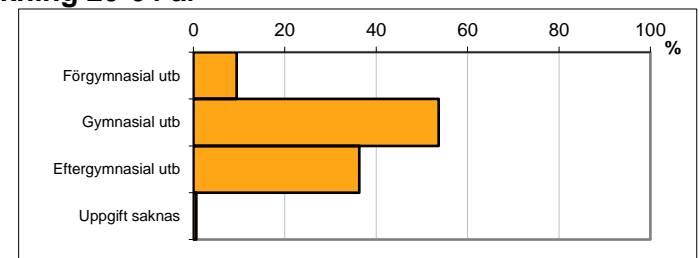
Avser 31 dec 2015



## Högsta genomförda utbildningsnivån för befolkning 20-64 år

Högsta utbildning	Antal	Andel (%)
Förgymnasial utb	225	9,5
Gymnasial utb	1 276	53,6
Eftergymnasial utb	863	36,3
Uppgift saknas	15	0,6
Total	2 379	100


Avser 31 dec 2015



## Antal och andel (%) av befolkning 20-64 år som förvärvsarbetar

Sysselsättning	Antal	Andel (%)
Förvärvsarbetande män	1 005	81,1
Förvärvsarbetande kvinnor	922	78,7
Båda könen	1 927	79,9

Avser år 2014



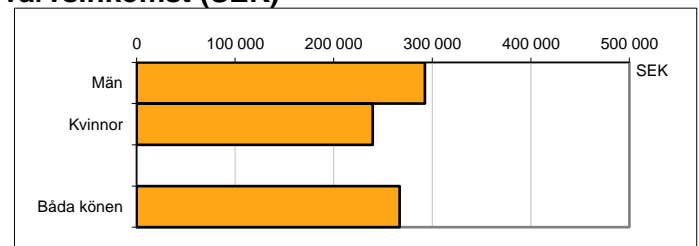
## Befolkningen 20-64 år efter sammanräknad förvärvsinkomst (SEK)

Kön	Antal	Medel
Män	1 216	292 472
Kvinnor	1 163	239 652
Båda könen	2 379	266 796

Avser år 2014

Medel för Norrköping, båda könen 275 827

Förvärvsinkomst:



Summan av inkomst av tjänst och inkomst av näringsverksamhet. Den sammanräknade förvärvsinkomsten består av de sammanlagda löpande skattepliktiga inkomsterna. I sammanräknad förvärvsinkomst ingår inte inkomst av kapital.

Källa: Statistiska centralbyrån om inget annat anges

Not: ... innebär att uppgift inte kan lämnas på grund av få individer