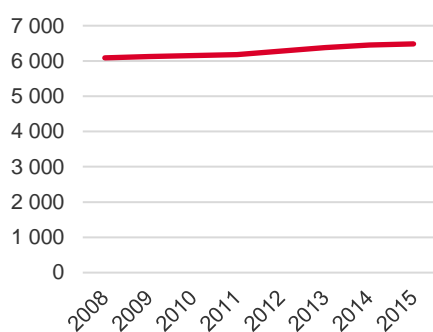


Områdeskod (NYKO) 212

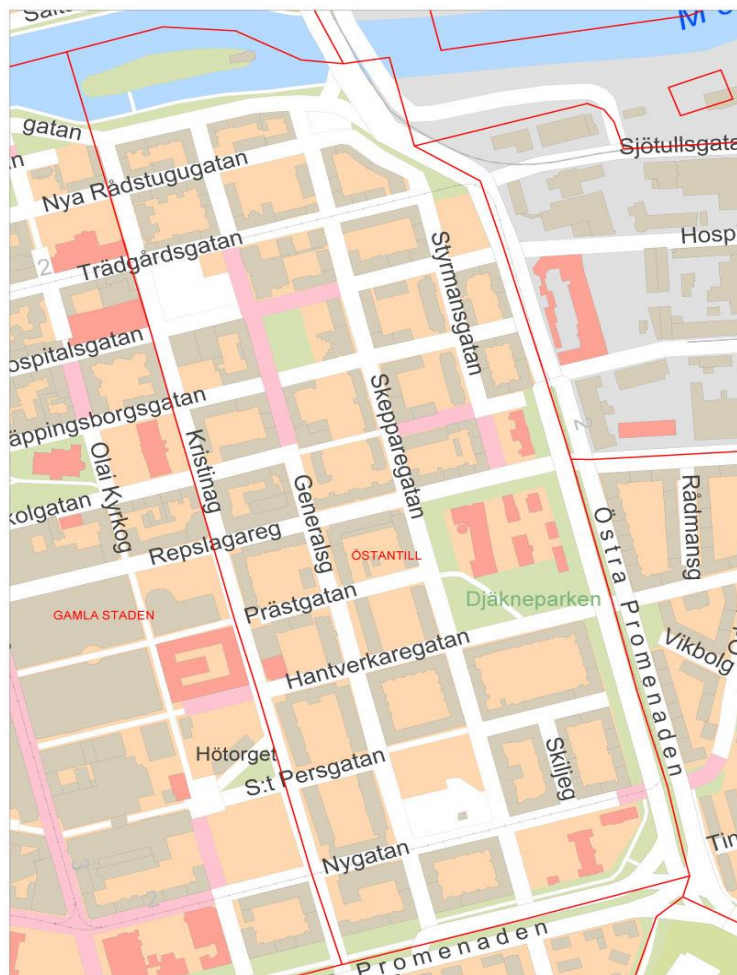
Antal boende i området 2015

6 484 personer

Befolkningsutveckling 2008-2015



Karta från Norrköpings kommun



Befolkning efter ålder och kön 2015

Ålder	Män	Kvinnor	Totalt	Andel (%)
0 år - 5 år	198	185	383	5,9
6 år - 15 år	239	228	467	7,2
16 år - 19 år	113	143	256	3,9
20 år - 24 år	360	375	735	11,3
25 år - 34 år	734	654	1 388	21,4
35 år - 54 år	718	697	1 415	21,8
55 år - 64 år	333	334	667	10,3
65 år - 79 år	343	433	776	12,0
80 år och äldre	132	265	397	6,1
Total folkmängd	3 170	3 314	6 484	100

Avser 31 dec 2015

Folkmängd år 2008-2015

År	Antal
2008	6 088
2009	6 125
2010	6 153
2011	6 182
2012	6 276
2013	6 383
2014	6 457
2015	6 484

Avser 31 dec respektive år

Antal hushåll i området

3 500 stycken

därav med hemmaboende barn

19,9 %

Antal flyttningar till och från området år 2015

Till/Från	In	Ut	Netto
Övriga områden inom Norrköping	1 213	1 234	-21
Övriga Sverige	408	386	22
Utlandet	87	58	29
Summa	1 708	1 678	30

Not: Netto är skillnaden mellan in- och utflyttning

Källa: Statistiska centralbyrån om inget annat anges

Not: ... innebär att uppgift inte kan lämnas på grund av få individer

68

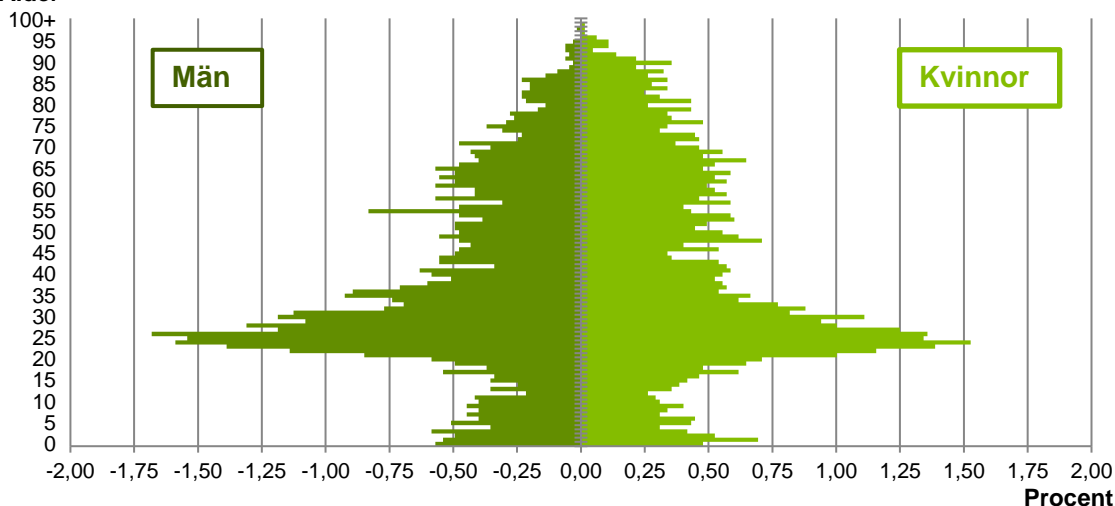
nyfödda år 2015

Antal arbetstillfällen
inom området år 2014

1 461

Befolkningens köns- och åldersfördelning 2015

Ålder



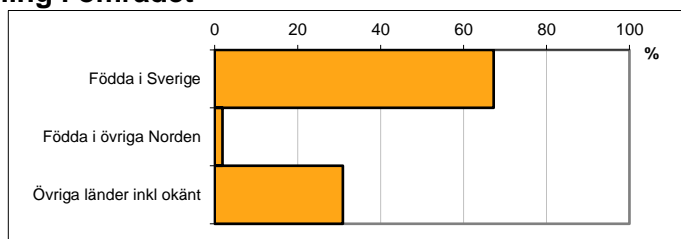
40,3
Medelåldern
år 2015

Avser 31 dec 2015

Registrerat födelseland för folkbokförd befolkning i området

Födelseland	Antal	Andel (%)
Födda i Sverige	4 359	67,2
Födda i övriga Norden	121	1,9
Övriga länder inkl okänt	2 004	30,9
Total	6 484	100

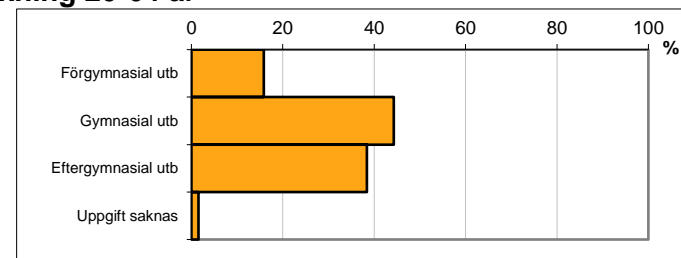
Avser 31 dec 2015



Högsta genomförda utbildningsnivån för befolkning 20-64 år

Högsta utbildning	Antal	Andel (%)
Förgymnasial utb	665	15,8
Gymnasial utb	1 861	44,3
Eftergymnasial utb	1 614	38,4
Uppgift saknas	65	1,5
Total	4 205	100


Avser 31 dec 2015



Antal och andel (%) av befolkning 20-64 år som förvärvsarbetar

Sysselsättning	Antal	Andel (%)
Förvärvsarbetande män	1 409	66,2
Förvärvsarbetande kvinnor	1 300	63,4
Båda könen	2 709	64,8

Avser år 2014

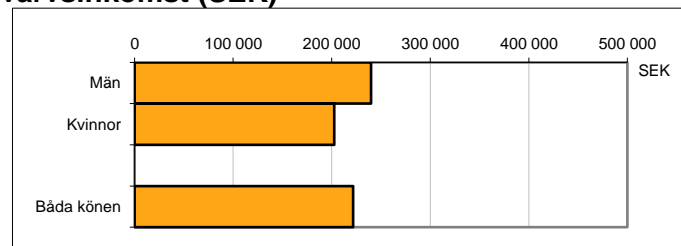


Befolkningen 20-64 år efter sammanräknad förvärvsinkomst (SEK)

Kön	Antal	Medel
Män	2 145	240 082
Kvinnor	2 060	202 615
Båda könen	4 205	221 698
Medel för Norrköping, båda könen		275 827

Avser år 2014

Förvärvsinkomst:



Summan av inkomst av tjänst och inkomst av näringsverksamhet. Den sammanräknade förvärvsinkomsten består av de sammanlagda löpande skattepliktiga inkomsterna. I sammanräknad förvärvsinkomst ingår inte inkomst av kapital.

Källa: Statistiska centralbyrån om inget annat anges

Not: ... innebär att uppgift inte kan lämnas på grund av få individer