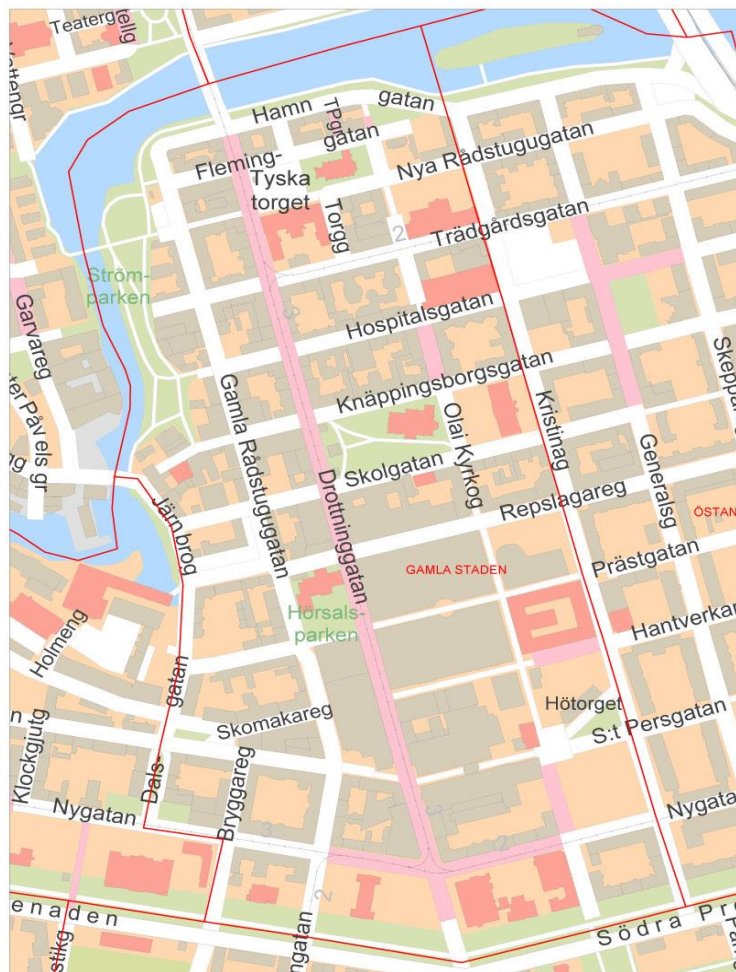


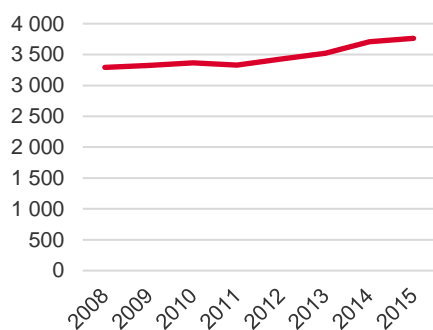
Områdeskod (NYKO) 211



## Antal boende i området 2015

3 763 personer

## Befolkningsutveckling 2008-2015



Karta från Norrköpings kommun

## Befolkning efter ålder och kön 2015

Ålder	Män	Kvinnor	Totalt	Andel (%)
0 år - 5 år	86	101	187	5,0
6 år - 15 år	98	112	210	5,6
16 år - 19 år	67	68	135	3,6
20 år - 24 år	237	293	530	14,1
25 år - 34 år	466	403	869	23,1
35 år - 54 år	484	415	899	23,9
55 år - 64 år	176	202	378	10,0
65 år - 79 år	194	213	407	10,8
80 år och äldre	43	105	148	3,9
Total folkmängd	1 851	1 912	3 763	100

Avser 31 dec 2015

## Folkmängd år 2008-2015

År	Antal
2008	3 292
2009	3 322
2010	3 367
2011	3 328
2012	3 427
2013	3 522
2014	3 710
2015	3 763

Avser 31 dec respektive år

## Antal hushåll i området

1 974 stycken

därav med hemmaboende barn

19,8 %

41

nyfödda år 2015

## Antal flyttningar till och från området år 2015

Till/Från	In	Ut	Netto
Övriga områden inom Norrköping	760	846	-86
Övriga Sverige	388	308	80
Utlandet	74	25	49
Summa	1 222	1 179	43

Not: Netto är skillnaden mellan in- och utflyttning

Källa: Statistiska centralbyrån om inget annat anges

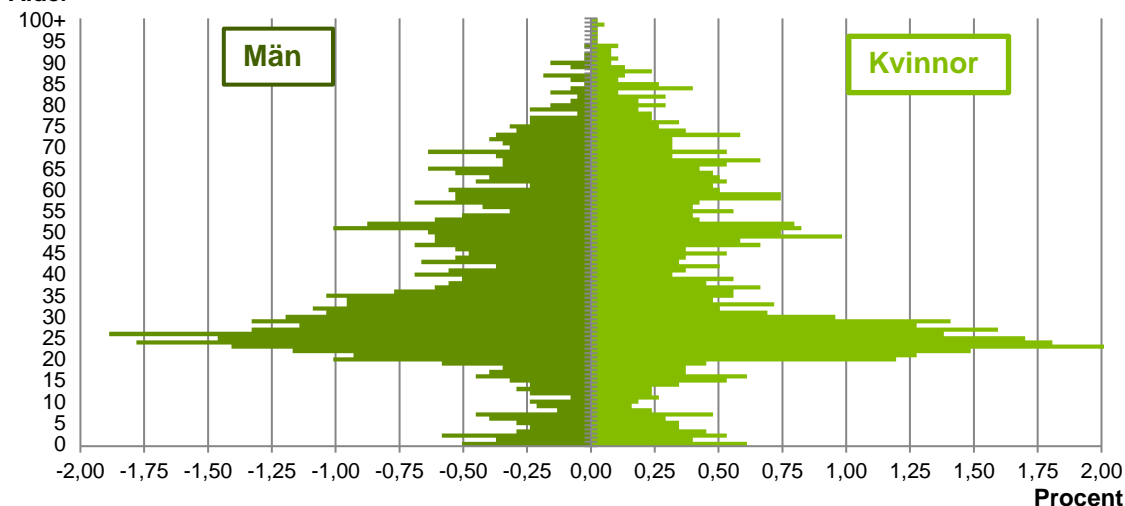
Not: ... innebär att uppgift inte kan lämnas på grund av få individer

Antal arbetstillfällen  
inom området år 2014

6 086

## Befolkningens köns- och åldersfördelning 2015

Ålder

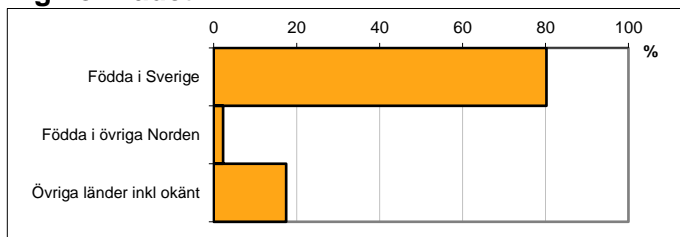


Avser 31 dec 2015

## Registrerat födelseland för folkbokförd befolkning i området

Födelseland	Antal	Andel (%)
Födda i Sverige	3 019	80,2
Födda i övriga Norden	87	2,3
Övriga länder inkl okänt	657	17,5
Total	3 763	100

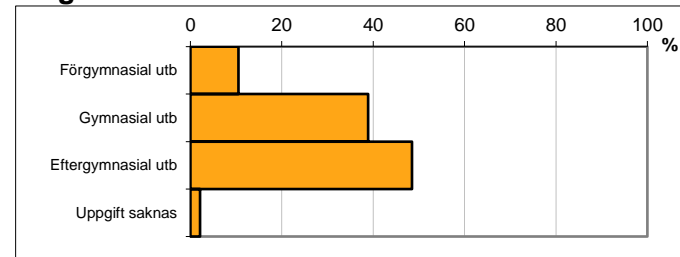
Avser 31 dec 2015



## Högsta genomförda utbildningsnivån för befolkning 20-64 år

Högsta utbildning	Antal	Andel (%)
Förgymnasial utb	282	10,5
Gymnasial utb	1 041	38,9
Eftergymnasial utb	1 297	48,5
Uppgift saknas	56	2,1
Total	2 676	100

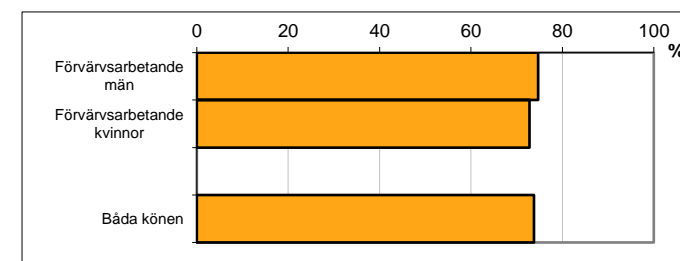
Avser 31 dec 2015



## Antal och andel (%) av befolkning 20-64 år som förvärvsarbetar

Sysselsättning	Antal	Andel (%)
Förvärvsarbetande män	1 022	74,7
Förvärvsarbetande kvinnor	947	72,8
Båda könen	1 969	73,7

Avser år 2014



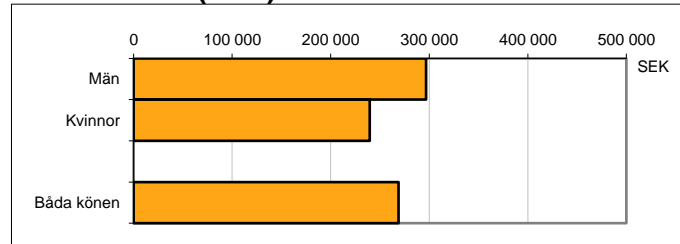
## Befolkningen 20-64 år efter sammanräknad förvärvsinkomst (SEK)

Kön	Antal	Medel
Män	1 363	296 709
Kvinnor	1 313	239 555
Båda könen	2 676	268 860

Avser år 2014

Medel för Norrköping, båda könen 275 827

Förvärvsinkomst:



Summan av inkomst av tjänst och inkomst av näringsverksamhet. Den sammanräknade förvärvsinkomsten består av de sammanlagda löpande skattepliktiga inkomsterna. I sammanräknad förvärvsinkomst ingår inte inkomst av kapital.

Källa: Statistiska centralbyrån om inget annat anges

Not: ... innebär att uppgift inte kan lämnas på grund av få individer