



Karta från Norrköpings kommun

Antal boende i området 2015 **1 021 personer**

### Befolkning efter ålder och kön 2015

Ålder	Män	Kvinnor	Totalt	Andel (%)
0 år - 5 år	33	47	80	7,8
6 år - 15 år	55	67	122	11,9
16 år - 19 år	16	15	31	3,0
20 år - 24 år	19	15	34	3,3
25 år - 34 år	59	62	121	11,9
35 år - 54 år	152	136	288	28,2
55 år - 64 år	71	67	138	13,5
65 år - 79 år	102	82	184	18,0
80 år och äldre	13	10	23	2,3
Total folkmängd	520	501	1 021	100

Avser 31 dec 2015

### Antal hushåll i området

därav med hemmaboende barn

**396 stycken**

37,9 %

### Antal flyttningar till och från området år 2015

Till/Från	In	Ut	Netto
Övriga områden inom Norrköping	82	65	17
Övriga Sverige	35	31	4
Utlandet	7	5	2
Summa	124	101	23

Not: Netto är skillnaden mellan in- och utflyttning

Källa: Statistiska centralbyrån om inget annat anges

Not: ... innebär att uppgift inte kan lämnas på grund av få individer

### Folkmängd 2008-2015

År	Antal
2008	983
2009	991
2010	985
2011	988
2012	984
2013	982
2014	999
2015	1 021

Avser 31 dec respektive år

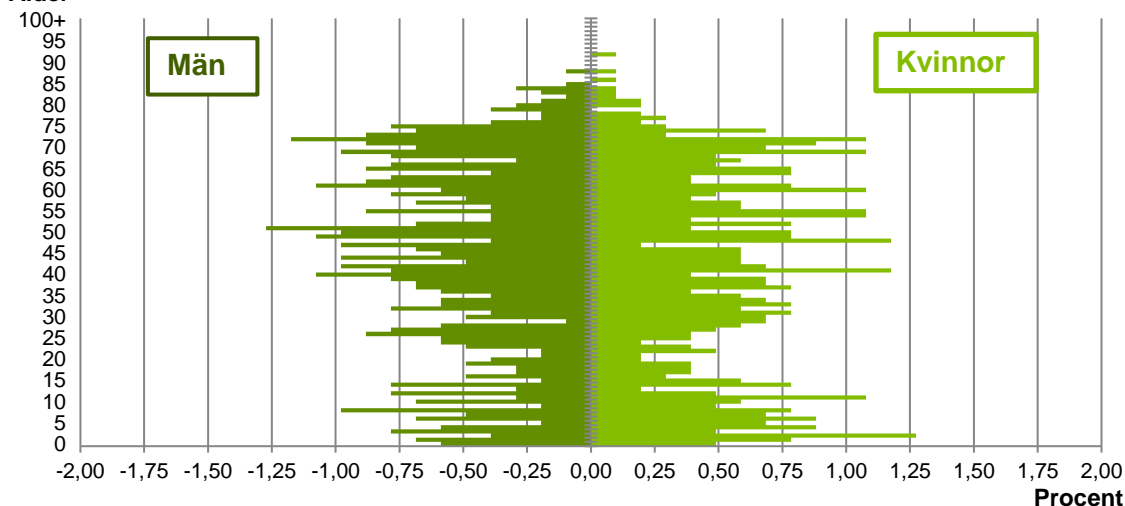
**10**  
nyfödda år 2015

Antal arbetstillfällen  
inom området år 2014

**609**

## Befolkningens köns- och åldersfördelning 2015

## Ålder



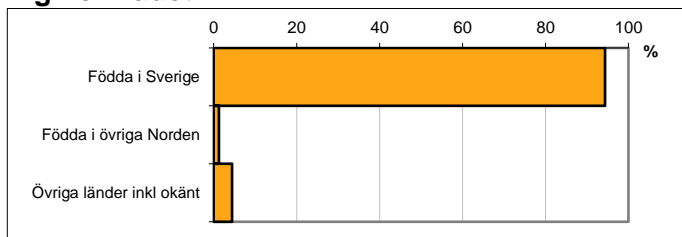
**42,0**  
Medelåldern  
år 2015

Avser 31 dec 2015

## Registrerat födelseland för folkbokförd befolkning i området

Födelseland	Antal	Andel (%)
Födda i Sverige	963	94,3
Födda i övriga Norden	13	1,3
Övriga länder inkl okänt	45	4,4
Total	1 021	100

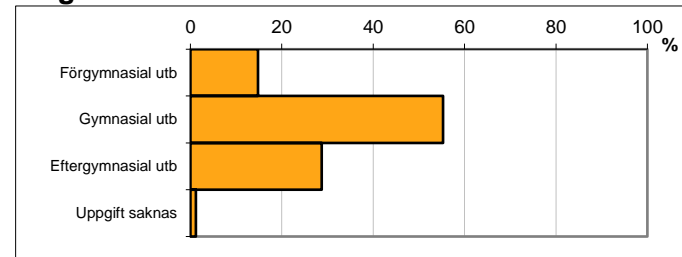
Avser 31 dec 2015



## Högsta genomförda utbildningsnivån för befolkning 20-64 år

Högsta utbildning	Antal	Andel (%)
Förgymnasial utb	86	14,8
Gymnasial utb	321	55,2
Eftergymnasial utb	167	28,7
Uppgift saknas	7	1,2
Total	581	100

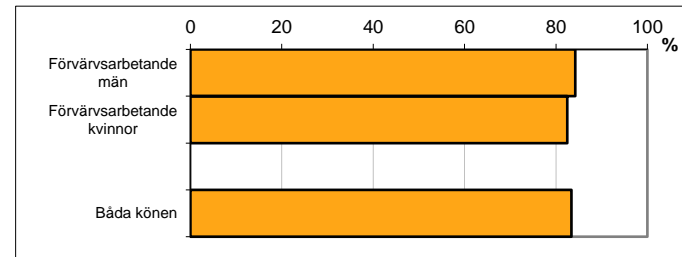
Avser 31 dec 2015



## Antal och andel (%) av befolkning 20-64 år som förvärvsarbetar

Sysselsättning	Antal	Andel (%)
Förvärvsarbetande män	246	84,2
Förvärvsarbetande kvinnor	235	82,5
Båda könen	481	83,4

Avser år 2014



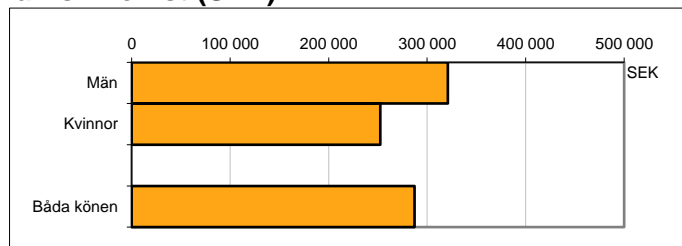
## Befolkningen 20-64 år efter sammanräknad förvärvsinkomst (SEK)

Kön	Antal	Medel
Män	301	320 880
Kvinnor	280	252 599
Båda könen	581	287 154

Avser år 2014

Medel för Norrköping, båda könen 275 827

Förvärvsinkomst:



Summan av inkomst av tjänst och inkomst av näringsverksamhet. Den sammanräknade förvärvsinkomsten består av de sammanlagda löpande skattepliktiga inkomsterna. I sammanräknad förvärvsinkomst ingår inte inkomst av kapital.

Källa: Statistiska centralbyrån om inget annat anges

Not: ... innebär att uppgift inte kan lämnas på grund av få individer