



Antal boende i området 2015 **4 386** personer

Karta från Norrköpings kommun

Befolkning efter ålder och kön 2015

Folkmängd 2008-2015

Ålder	Män	Kvinnor	Totalt	Andel (%)
0 år - 5 år	197	154	351	8,0
6 år - 15 år	345	370	715	16,3
16 år - 19 år	101	79	180	4,1
20 år - 24 år	50	65	115	2,6
25 år - 34 år	172	213	385	8,8
35 år - 54 år	650	619	1 269	28,9
55 år - 64 år	235	235	470	10,7
65 år - 79 år	362	377	739	16,8
80 år och äldre	65	97	162	3,7
Total folkmängd	2 177	2 209	4 386	100

År	Antal
2008	4 215
2009	4 301
2010	4 298
2011	4 315
2012	4 370
2013	4 381
2014	4 404
2015	4 386

Avser 31 dec respektive år

Avser 31 dec 2015

Antal hushåll i området

1 662 stycken

däruv med hemmaboende barn

43,7 %

35
nyfödda år 2015

Antal flyttningar till och från området år 2015

Till/Från	In	Ut	Netto
Övriga områden inom Norrköping	308	327	-19
Övriga Sverige	77	90	-13
Utlandet	17	9	8
Summa	402	426	-24

Not: Netto är skillnaden mellan in- och utflyttning

Antal arbetstillfällen
inom området år 2014

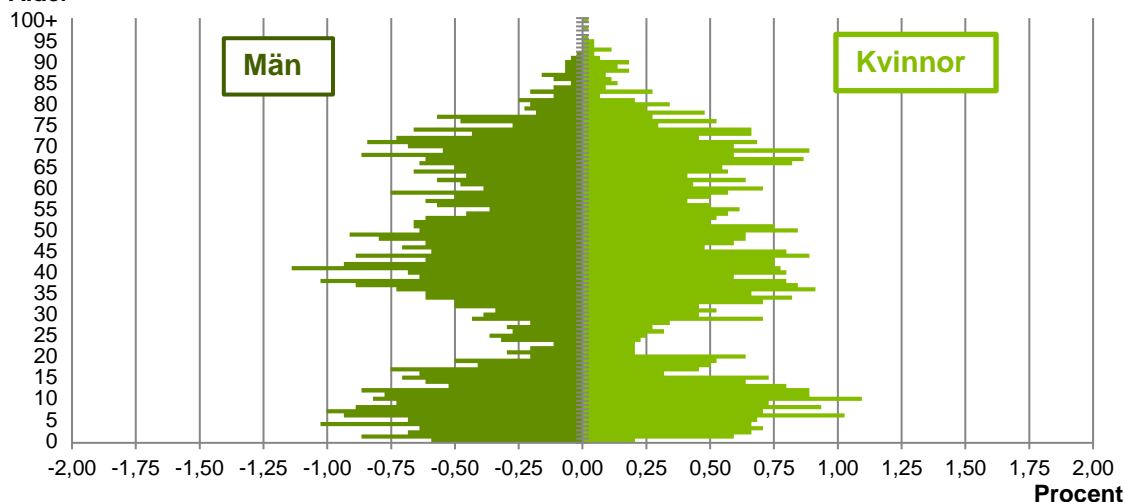
757

Källa: Statistiska centralbyrån om inget annat anges

Not: ... innebär att uppgift inte kan lämnas på grund av få individer

Befolkningens köns- och åldersfördelning 2015

Ålder



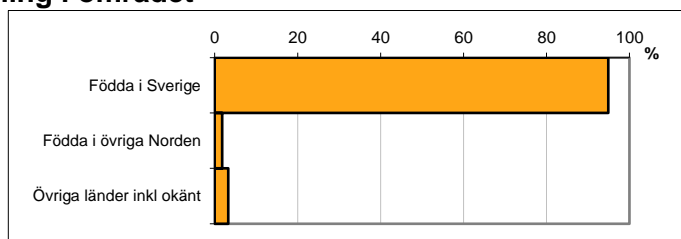
40,5
Medelåldern
år 2015

Avser 31 dec 2015

Registrerat födelse land för folkbokförd befolkning i området

Födelse land	Antal	Andel (%)
Födda i Sverige	4 163	94,9
Födda i övriga Norden	78	1,8
Övriga länder inkl okänt	145	3,3
Total	4 386	100

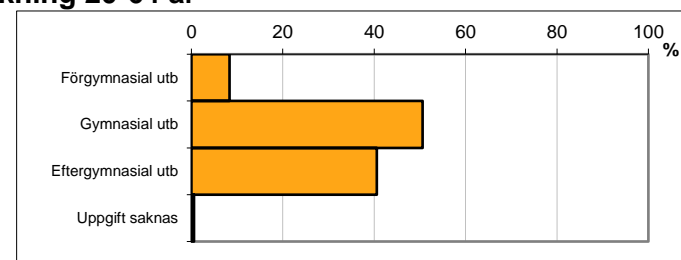
Avser 31 dec 2015



Högsta genomförda utbildningsnivån för befolkning 20-64 år

Högsta utbildning	Antal	Andel (%)
Förgymnasial utb	187	8,4
Gymnasial utb	1 132	50,6
Eftergymnasial utb	908	40,6
Uppgift saknas	12	0,5
Total	2 239	100

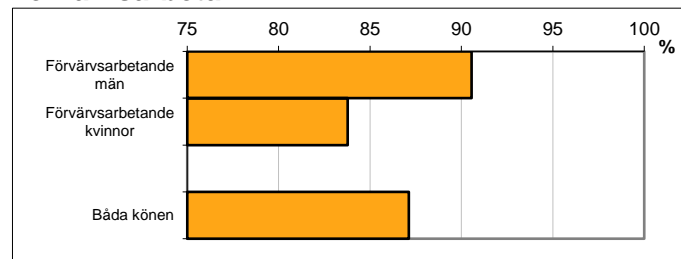
Avser 31 dec 2015



Antal och andel (%) av befolkning 20-64 år som förvärvsarbetar

Sysselsättning	Antal	Andel (%)
Förvärvsarbetande män	1 006	90,5
Förvärvsarbetande kvinnor	950	83,8
Båda könen	1 956	87,1

Avser år 2014



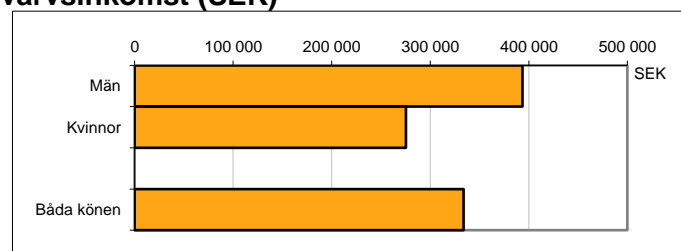
Befolkningen 20-64 år efter sammanräknad förvärvsinkomst (SEK)

Kön	Antal	Medel
Män	1 107	393 621
Kvinnor	1 132	275 208
Båda könen	2 239	333 808

Avser år 2014

Medel för Norrköping, båda könen 275 827

Förvärvsinkomst:



Summan av inkomst av tjänst och inkomst av näringsverksamhet. Den sammanräknade förvärvsinkomsten består av de sammanlagda löpande skattepliktiga inkomsterna. I sammanräknad förvärvsinkomst ingår inte inkomst av kapital.

Källa: Statistiska centralbyrån om inget annat anges

Not: ... innebär att uppgift inte kan lämnas på grund av få individer