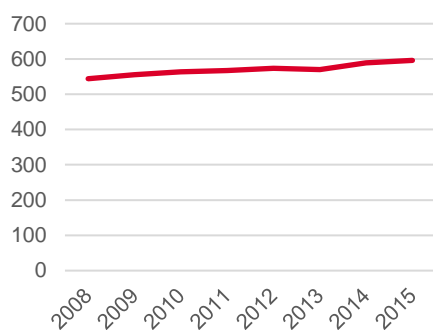


Områdeskod (NYKO) 191

Antal boende i området 2015

596 personer

Befolkningsutveckling 2008-2015



Karta från Norrköpings kommun



Befolkning efter ålder och kön 2015

Ålder	Män	Kvinnor	Totalt	Andel (%)
0 år - 5 år	29	28	57	9,6
6 år - 15 år	49	32	81	13,6
16 år - 19 år	14	16	30	5,0
20 år - 24 år	20	3,4
25 år - 34 år	30	35	65	10,9
35 år - 54 år	92	85	177	29,7
55 år - 64 år	39	38	77	12,9
65 år - 79 år	42	38	80	13,4
80 år och äldre	9	1,5
Total folkmängd	311	285	596	100

Avser 31 dec 2015

Folkmängd år 2008-2015

År	Antal
2008	544
2009	555
2010	564
2011	567
2012	574
2013	570
2014	589
2015	596

Avser 31 dec respektive år

Antal hushåll i området

därav med hemmaboende barn

224 stycken

45,1 %

10

nyfödda år 2015

Antal flyttningar till och från området år 2015

Till/Från	In	Ut	Netto
Övriga områden inom Norrköping	43	35	8
Övriga Sverige
Utlandet
Summa	52	48	4

Not: Netto är skillnaden mellan in- och utflyttning

Källa: Statistiska centralbyrån om inget annat anges

Not: ... innebär att uppgift inte kan lämnas på grund av få individer

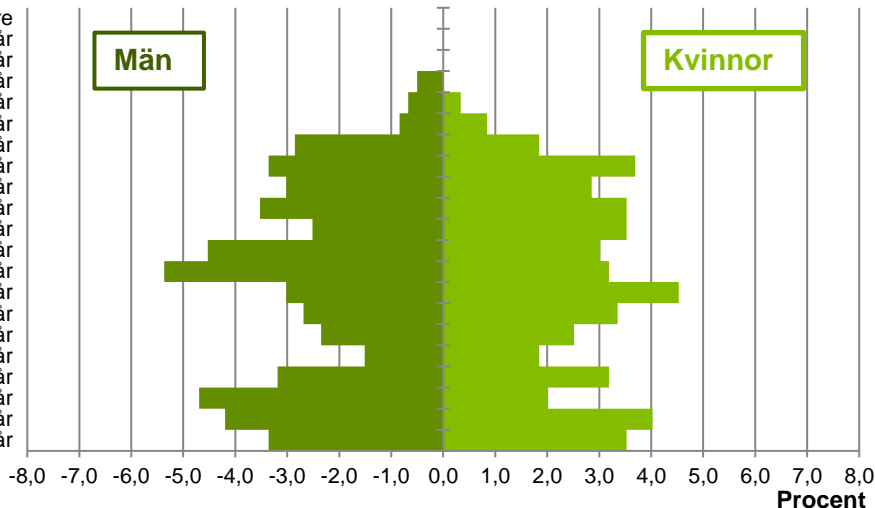
Antal arbetstillfällen
inom området år 2014

67

Befolkningens köns- och åldersfördelning 2015

Ålder

100 år och äldre
95-99 år
90-94 år
85-89 år
80-84 år
75-79 år
70-74 år
65-69 år
60-64 år
55-59 år
50-54 år
45-49 år
40-44 år
35-39 år
30-34 år
25-29 år
20-24 år
15-19 år
10-14 år
5-9 år
0-4 år



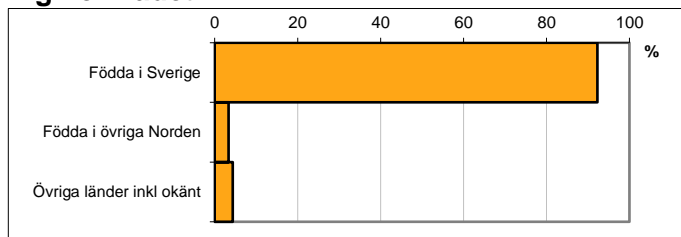
38,4
Medelåldern
år 2015

Avser 31 dec 2015

Registrerat födelseland för folkbokförd befolkning i området

Födelseland	Antal	Andel (%)
Födda i Sverige	550	92,3
Födda i övriga Norden	20	3,4
Övriga länder inkl okänt	26	4,4
Total	596	100

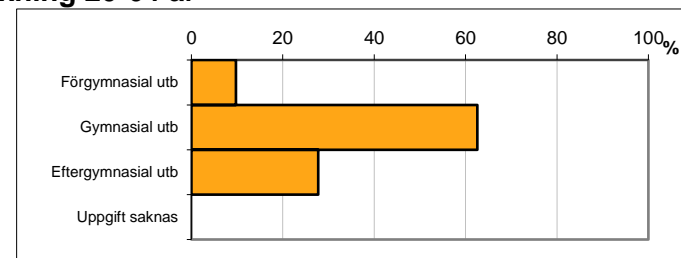
Avser 31 dec 2015



Högsta genomförda utbildningsnivån för befolkning 20-64 år

Högsta utbildning	Antal	Andel (%)
Förgymnasial utb	33	9,7
Gymnasial utb	212	62,5
Eftergymnasial utb	94	27,7
Uppgift saknas	0	0,0
Total	339	100


Avser 31 dec 2015



Antal och andel (%) av befolkning 20-64 år som förvärvsarbetar

Sysselsättning	Antal	Andel (%)
Förvärvsarbetande män	156	90,2
Förvärvsarbetande kvinnor	143	84,6
Båda könen	299	87,4

Avser år 2014



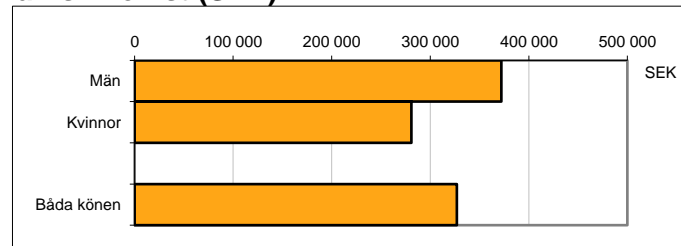
Befolkningen 20-64 år efter sammanräknad förvärvsinkomst (SEK)

Kön	Antal	Medel
Män	170	372 281
Kvinnor	169	280 840
Båda könen	339	327 095

Avser år 2014

Medel för Norrköping, båda könen 275 827

Förvärvsinkomst:



Summan av inkomst av tjänst och inkomst av näringsverksamhet. Den sammanräknade förvärvsinkomsten består av de sammanlagda löpande skattepliktiga inkomsterna. I sammanräknad förvärvsinkomst ingår inte inkomst av kapital.

Källa: Statistiska centralbyrån om inget annat anges

Not: ... innebär att uppgift inte kan lämnas på grund av få individer