

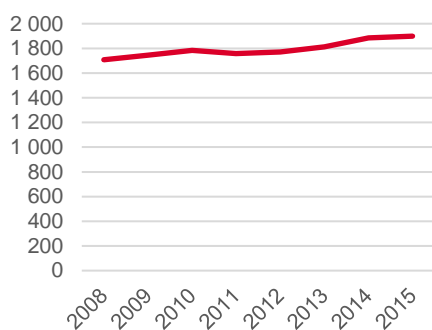
Områdeskod (NYKO) 189

Även kallad Äby/Jursla landsbygd

Antal boende i området 2015

1 899 personer

Befolkningsutveckling 2008-2015



Karta från Norrköpings kommun



Befolkning efter ålder och kön 2015

Ålder	Män	Kvinnor	Totalt	Andel (%)
0 år - 5 år	82	78	160	8,4
6 år - 15 år	107	110	217	11,4
16 år - 19 år	33	41	74	3,9
20 år - 24 år	41	41	82	4,3
25 år - 34 år	99	108	207	10,9
35 år - 54 år	294	266	560	29,5
55 år - 64 år	160	143	303	16,0
65 år - 79 år	153	101	254	13,4
80 år och äldre	26	16	42	2,2
Total folkmängd	995	904	1 899	100

Avser 31 dec 2015

Folkmängd år 2008-2015

År	Antal
2008	1 708
2009	1 746
2010	1 783
2011	1 757
2012	1 770
2013	1 813
2014	1 884
2015	1 899

Avser 31 dec respektive år

Antal hushåll i området 721 stycken
 därav med hemmaboende barn 39,8 %

Antal flyttningar till och från området år 2015

Till/Från	In	Ut	Netto
Övriga områden inom Norrköping	157	162	-5
Övriga Sverige	42	68	-26
Utlandet	62	4	58
Summa	261	234	27

Not: Netto är skillnaden mellan in- och utflyttning

Källa: Statistiska centralbyrån om inget annat anges

Not: ... innebär att uppgift inte kan lämnas på grund av få individer

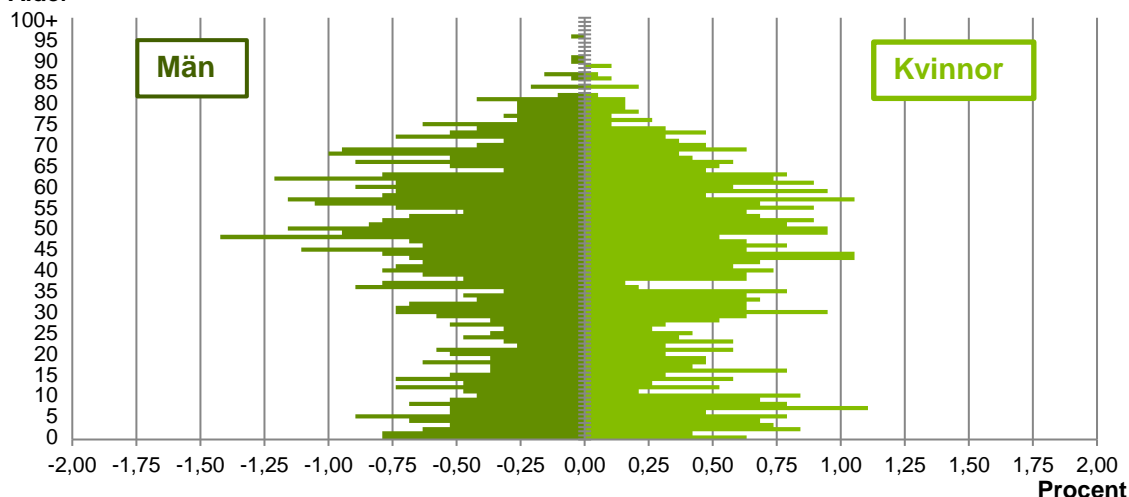
27
nyfödda år 2015

Antal arbetstillfällen
inom området år 2014

975

Befolkningens köns- och åldersfördelning 2015

Ålder



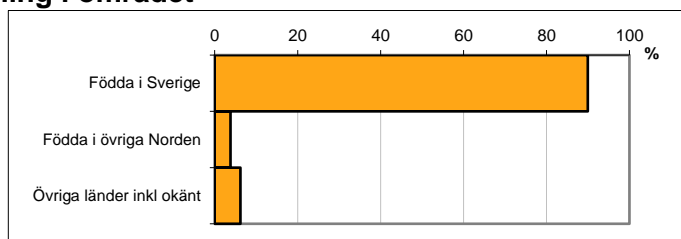
40,8
Medelåldern
år 2015

Avser 31 dec 2015

Registrerat födelse land för folkbokförd befolkning i området

Födelse land	Antal	Andel (%)
Födda i Sverige	1 709	90,0
Födda i övriga Norden	72	3,8
Övriga länder inkl okänt	118	6,2
Total	1 899	100

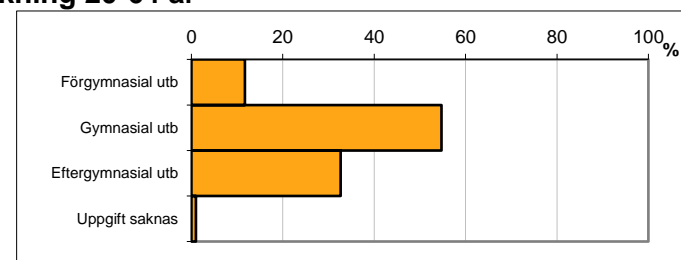
Avser 31 dec 2015



Högsta genomförda utbildningsnivån för befolkning 20-64 år

Högsta utbildning	Antal	Andel (%)
Förgymnasial utb	135	11,7
Gymnasial utb	630	54,7
Eftergymnasial utb	376	32,6
Uppgift saknas	11	1,0
Total	1 152	100


Avser 31 dec 2015



Antal och andel (%) av befolkning 20-64 år som förvärvsarbetar

Sysselsättning	Antal	Andel (%)
Förvärvsarbetande män	504	85,6
Förvärvsarbetande kvinnor	460	81,7
Båda könen	964	83,7

Avser år 2014



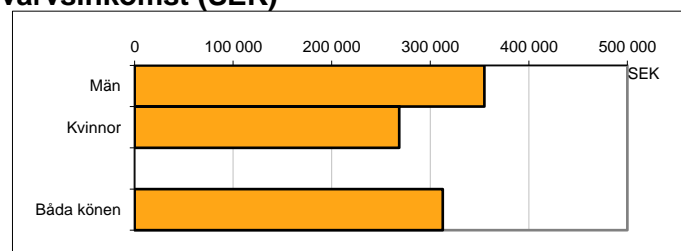
Befolkningen 20-64 år efter sammanräknad förvärvsinkomst (SEK)

Kön	Antal	Medel
Män	594	355 062
Kvinnor	558	268 378
Båda könen	1 152	312 698

Avser år 2014

Medel för Norrköping, båda könen	Medel
	275 827

Förvärvsinkomst:



Summan av inkomst av tjänst och inkomst av näringsverksamhet. Den sammanräknade förvärvsinkomsten består av de sammanlagda löpande skattepliktiga inkomsterna. I sammanräknad förvärvsinkomst ingår inte inkomst av kapital.

Källa: Statistiska centralbyrån om inget annat anges

Not: ... innebär att uppgift inte kan lämnas på grund av få individer