

Områdeskod (NYKO) 124

Antal boende i området 2015
700 personer



Karta från Norrköpings kommun

Befolkning efter ålder och kön 2015

Ålder	Män	Kvinnor	Totalt	Andel (%)
0 år - 5 år	28	13	41	5,9
6 år - 15 år	57	55	112	16,0
16 år - 19 år	26	21	47	6,7
20 år - 24 år	11	14	25	3,6
25 år - 34 år	21	21	42	6,0
35 år - 54 år	122	115	237	33,9
55 år - 64 år	48	37	85	12,1
65 år - 79 år	50	46	96	13,7
80 år och äldre	9	6	15	2,1
Total folkmängd	372	328	700	100

Avser 31 dec 2015

Folkmängd 2008-2015

År	Antal
2008	699
2009	694
2010	701
2011	697
2012	692
2013	704
2014	710
2015	700

Avser 31 dec respektive år

Antal hushåll i området

därav med hemmaboende barn

245 stycken

49,4 %

nyfödda år 2015

Antal flyttningar till och från området år 2015

Till/Från	In	Ut	Netto
Övriga områden inom Norrköping	35	60	-25
Övriga Sverige	12	20	-8
Utlandet	20	1	19
Summa	67	81	-14

Not: Netto är skillnaden mellan in- och utflyttning

Källa: Statistiska centralbyrån om inget annat anges

Not: ... innebär att uppgift inte kan lämnas på grund av få individer

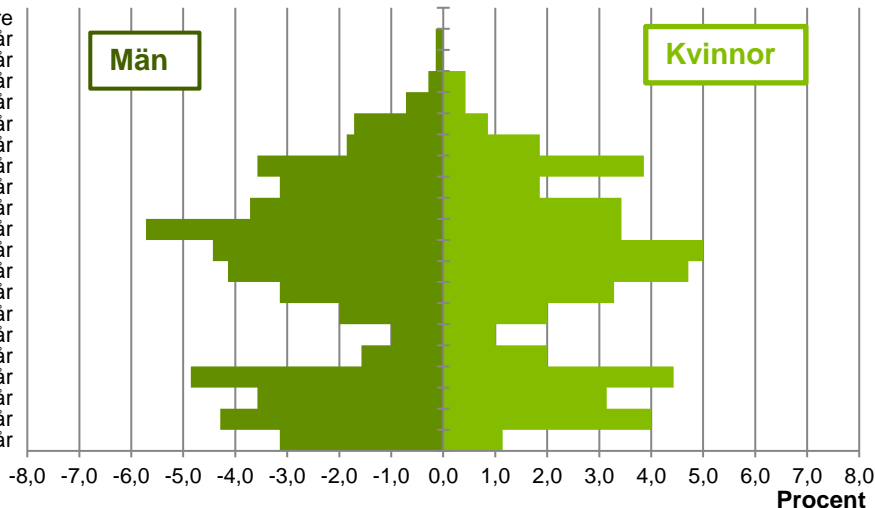
Antal arbetstillfällen
inom området år 2014

625

Befolkningens köns- och åldersfördelning 2015

Ålder

100 år och äldre
95-99 år
90-94 år
85-89 år
80-84 år
75-79 år
70-74 år
65-69 år
60-64 år
55-59 år
50-54 år
45-49 år
40-44 år
35-39 år
30-34 år
25-29 år
20-24 år
15-19 år
10-14 år
5-9 år
0-4 år



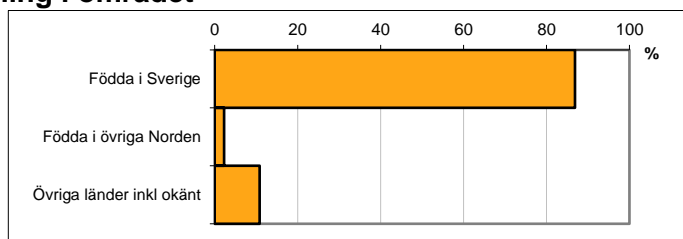
40,0
Medelåldern
år 2015

Avser 31 dec 2015

Registrerat födelseland för folkbokförd befolkning i området

Födelseland	Antal	Andel (%)
Födda i Sverige	608	86,9
Födda i övriga Norden	16	2,3
Övriga länder inkl okänt	76	10,9
Total	700	100

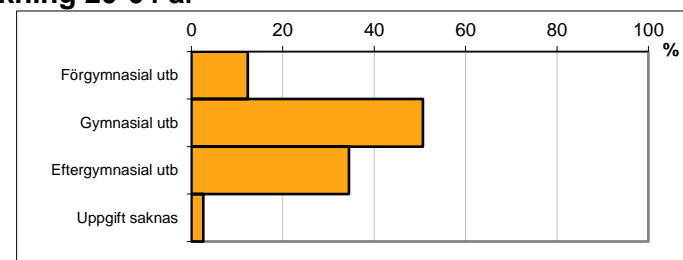
Avser 31 dec 2015



Högsta genomförda utbildningsnivån för befolkning 20-64 år

Högsta utbildning	Antal	Andel (%)
Förgymnasial utb	48	12,3
Gymnasial utb	197	50,6
Eftergymnasial utb	134	34,4
Uppgift saknas	10	2,6
Total	389	100

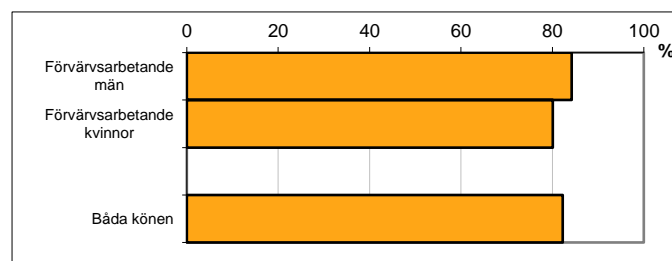
Avser 31 dec 2015



Antal och andel (%) av befolkning 20-64 år som förvärvsarbetar

System	Antal	Andel (%)
Förvärvsarbetande män	176	84,2
Förvärvsarbetande kvinnor	157	80,1
Båda könen	333	82,2

Avser år 2014



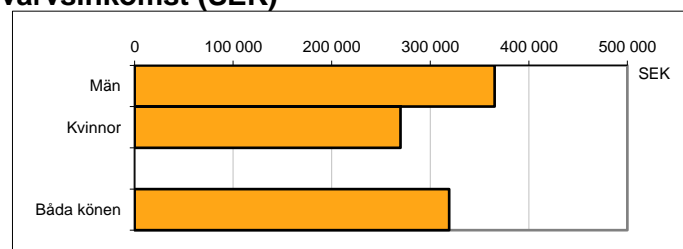
Befolkningen 20-64 år efter sammanräknad förvärvsinkomst (SEK)

Kön	Antal	Medel
Män	202	365 395
Kvinnor	187	269 939
Båda könen	389	319 199

Avser år 2014

Medel för Norrköping, båda könen 275 827

Förvärvsinkomst:



Summan av inkomst av tjänst och inkomst av näringsverksamhet. Den sammanräknade förvärvsinkomsten består av de sammanlagda löpande skattepliktiga inkomsterna. I sammanräknad förvärvsinkomst ingår inte inkomst av kapital.

Källa: Statistiska centralbyrån om inget annat anges

Not: ... innebär att uppgift inte kan lämnas på grund av få individer