



Antal boende i området 2015 **5 018 personer**

Karta från Norrköpings kommun

### Befolkning efter ålder och kön 2015

### Folkmängd 2008-2015

Ålder	Män	Kvinnor	Totalt	Andel (%)
0 år - 5 år	169	159	328	6,5
6 år - 15 år	266	263	529	10,5
16 år - 19 år	98	92	190	3,8
20 år - 24 år	176	151	327	6,5
25 år - 34 år	272	247	519	10,3
35 år - 54 år	616	591	1 207	24,1
55 år - 64 år	290	287	577	11,5
65 år - 79 år	373	480	853	17,0
80 år och äldre	167	321	488	9,7
Total folkmängd	2 427	2 591	5 018	100

År	Antal
2008	4 840
2009	4 855
2010	4 882
2011	4 867
2012	4 971
2013	4 949
2014	4 980
2015	5 018

Avser 31 dec respektive år

Avser 31 dec 2015

### Antal hushåll i området

**2 454 stycken**

därav med hemmaboende barn

28,0 %

**61**

nyfödda år 2015

### Antal flyttningar till och från området år 2015

Till/Från	In	Ut	Netto
Övriga områden inom Norrköping	588	555	33
Övriga Sverige	131	147	-16
Utlandet	25	7	18
Summa	744	709	35

Not: Netto är skillnaden mellan in- och utflyttning

Antal arbetstillfällen  
inom området år 2014

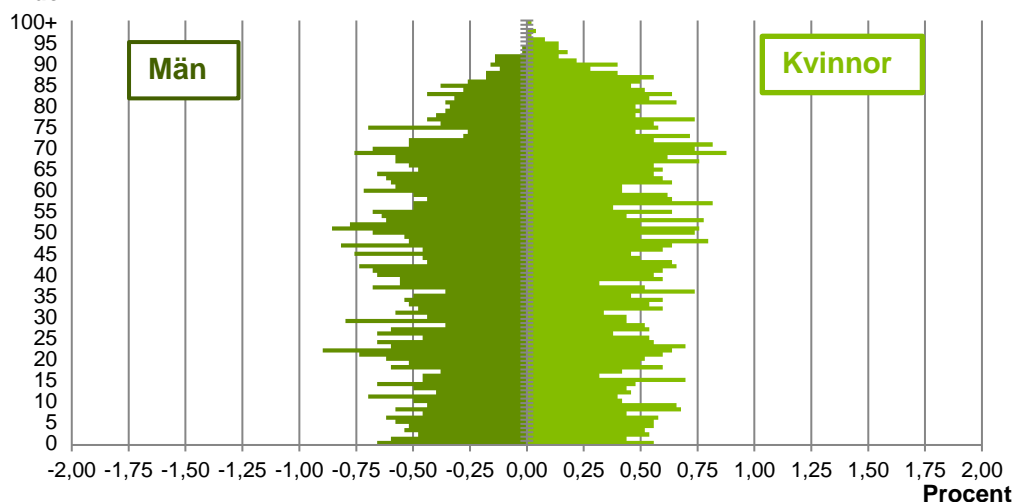
**597**

Källa: Statistiska centralbyrån om inget annat anges

Not: ... innebär att uppgift inte kan lämnas på grund av få individer

## Befolkningens köns- och åldersfördelning 2015

## Ålder



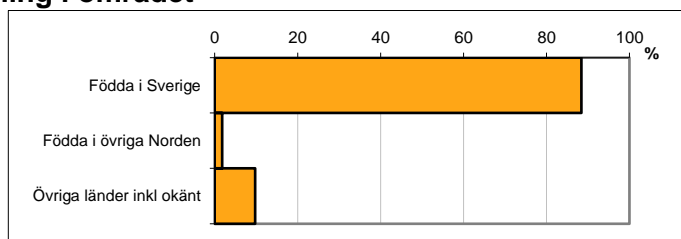
**45,1**  
Medelåldern  
år 2015

Avser 31 dec 2015

## Registrerat födelseland för folkbokförd befolkning i området

Födelseland	Antal	Andel (%)
Födda i Sverige	4 438	88,4
Födda i övriga Norden	92	1,8
Övriga länder inkl okänt	488	9,7
Total	5 018	100

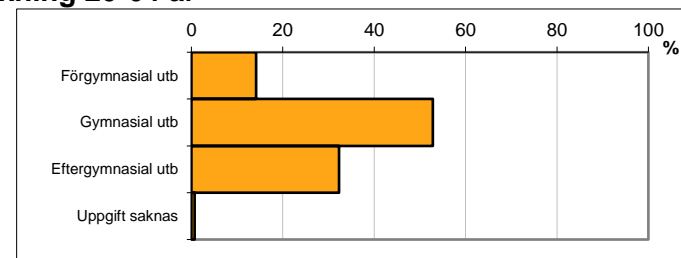
Avser 31 dec 2015



## Högsta genomförda utbildningsnivån för befolkning 20-64 år

Högsta utbildning	Antal	Andel (%)
Förgymnasial utb	373	14,2
Gymnasial utb	1 390	52,9
Eftergymnasial utb	849	32,3
Uppgift saknas	18	0,7
Total	2 630	100

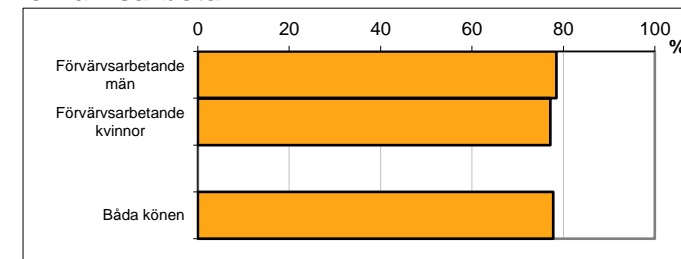
Avser 31 dec 2015



## Antal och andel (%) av befolkning 20-64 år som förvärvsarbetar

Sysselsättning	Antal	Andel (%)
Förvärvsarbetande män	1 044	78,4
Förvärvsarbetande kvinnor	981	77,1
Båda könen	2 025	77,8

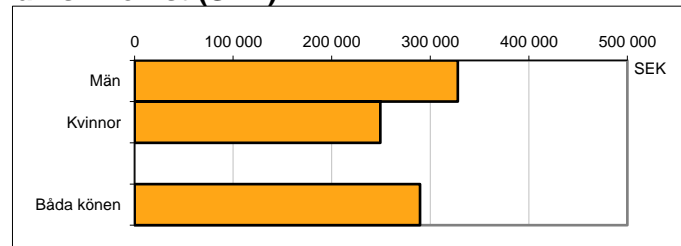
Avser år 2014



## Befolkningen 20-64 år efter sammanräknad förvärvsinkomst (SEK)

Kön	Antal	Medel
Män	1 354	327 936
Kvinnor	1 276	249 314
Båda könen	2 630	289 516
Medel för Norrköping, båda könen		275 827

Avser år 2014



Förvärvsinkomst:  
Summan av inkomst av tjänst och inkomst av näringsverksamhet. Den sammanräknade förvärvsinkomsten består av de sammanlagda löpande skattepliktiga inkomsterna. I sammanräknad förvärvsinkomst ingår inte inkomst av kapital.

Källa: Statistiska centralbyrån om inget annat anges

Not: ... innebär att uppgift inte kan lämnas på grund av få individer