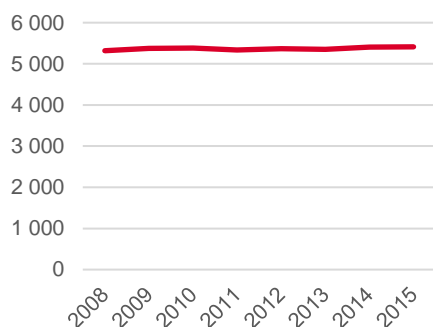
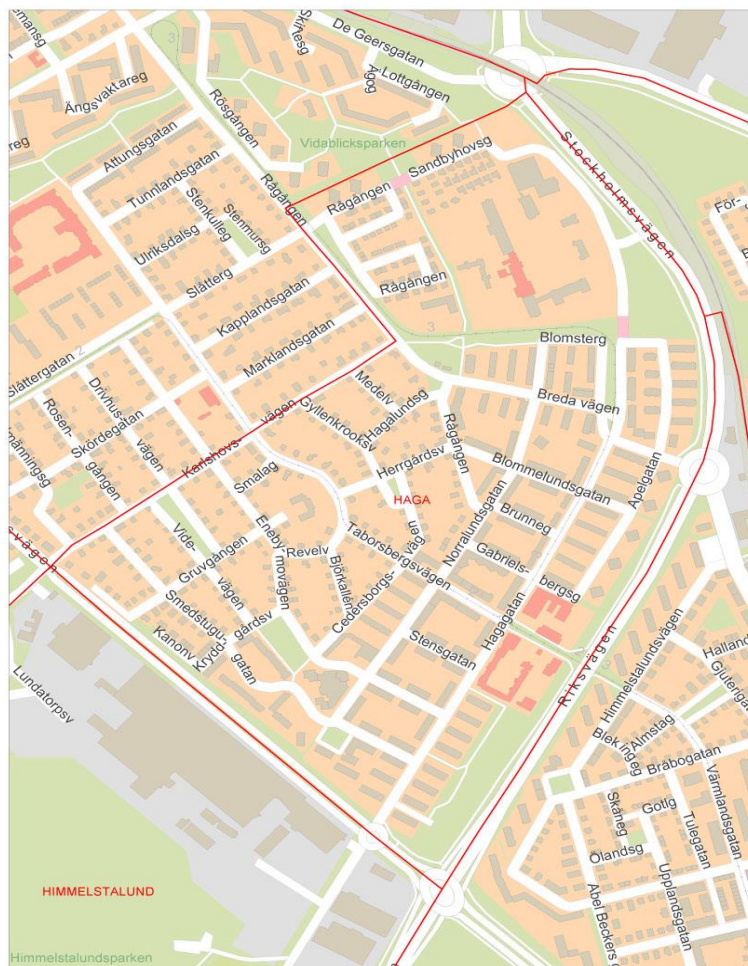


Antal boende i området 2015
5 413 personer

Befolkningsutveckling 2008-2015



Karta från Norrköpings kommun



Befolkning efter ålder och kön 2015

Ålder	Män	Kvinnor	Totalt	Andel (%)
0 år - 5 år	132	137	269	5,0
6 år - 15 år	208	222	430	7,9
16 år - 19 år	94	93	187	3,5
20 år - 24 år	316	320	636	11,7
25 år - 34 år	584	412	996	18,4
35 år - 54 år	654	592	1 246	23,0
55 år - 64 år	295	296	591	10,9
65 år - 79 år	335	369	704	13,0
80 år och äldre	110	244	354	6,5
Total folkmängd	2 728	2 685	5 413	100

Avser 31 dec 2015

Folkmängd år 2008-2015

År	Antal
2008	5 318
2009	5 373
2010	5 384
2011	5 340
2012	5 367
2013	5 351
2014	5 407
2015	5 413

Avser 31 dec respektive år

Antal hushåll i området **2 990 stycken**
därav med hemmaboende barn 21,2 %

44
nyfödda år 2015

Antal flyttningar till och från området år 2015

Till/Från	In	Ut	Netto
Övriga områden inom Norrköping	791	801	-10
Övriga Sverige	231	231	0
Utlandet	45	10	35
Summa	1 067	1 042	25

Not: Netto är skillnaden mellan in- och utflyttning

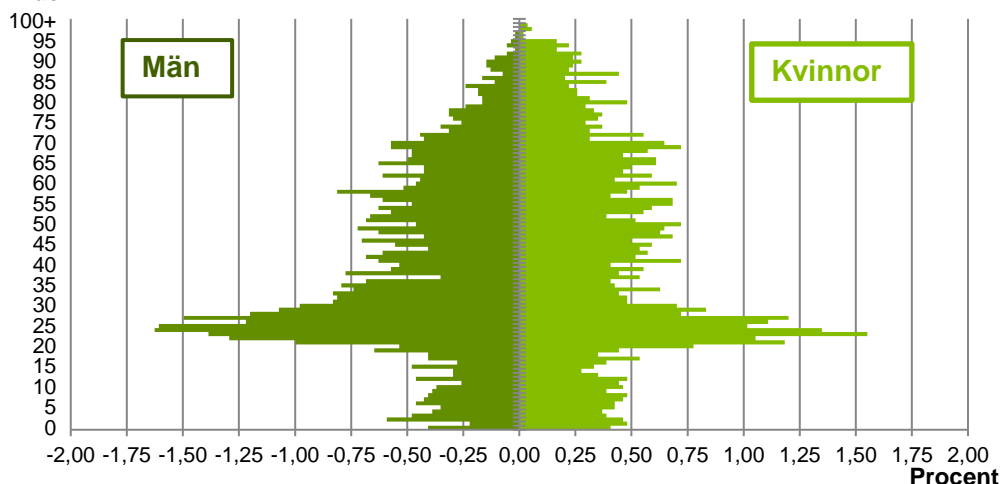
Antal arbetstillfällen
inom området år 2014
1 076

Källa: Statistiska centralbyrån om inget annat anges

Not: ... innebär att uppgift inte kan lämnas på grund av få individer

Befolkningens köns- och åldersfördelning 2015

Ålder



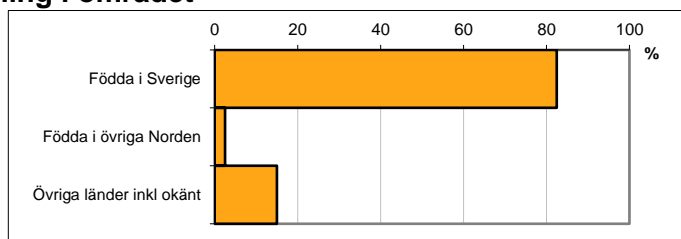
41,6
Medelåldern
år 2015

Avser 31 dec 2015

Registrerat födelseland för folkbokförd befolkning i området

Födelseland	Antal	Andel (%)
Födda i Sverige	4 465	82,5
Födda i övriga Norden	137	2,5
Övriga länder inkl okänt	811	15,0
Total	5 413	100

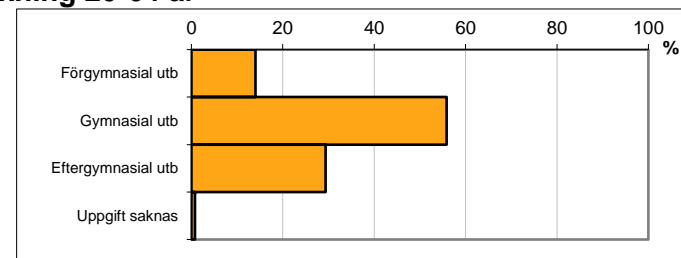
Avser 31 dec 2015



Högsta genomförda utbildningsnivån för befolkning 20-64 år

Högsta utbildning	Antal	Andel (%)
Förgymnasial utb	485	14,0
Gymnasial utb	1 938	55,9
Eftergymnasial utb	1 019	29,4
Uppgift saknas	27	0,8
Total	3 469	100

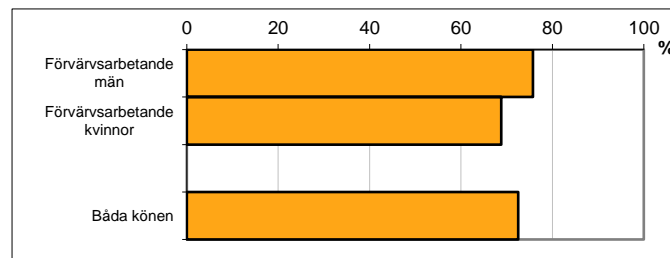
Avser 31 dec 2015



Antal och andel (%) av befolkning 20-64 år som förvärvsarbetar

Sysselsättning	Antal	Andel (%)
Förvärvsarbetande män	1 391	75,8
Förvärvsarbetande kvinnor	1 111	68,8
Båda könen	2 502	72,5

Avser år 2014



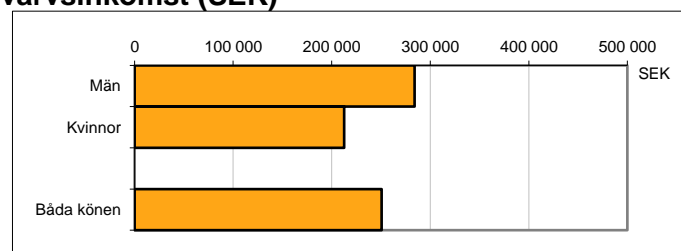
Befolkningen 20-64 år efter sammanräknad förvärvsinkomst (SEK)

Kön	Antal	Medel
Män	1 849	283 972
Kvinnor	1 620	212 486
Båda könen	3 469	250 529

Avser år 2014

Medel för Norrköping, båda könen 275 827

Förvärvsinkomst:



Summan av inkomst av tjänst och inkomst av näringsverksamhet. Den sammanräknade förvärvsinkomsten består av de sammanlagda löpande skattepliktiga inkomsterna. I sammanräknad förvärvsinkomst ingår inte inkomst av kapital.

Källa: Statistiska centralbyrån om inget annat anges

Not: ... innebär att uppgift inte kan lämnas på grund av få individer