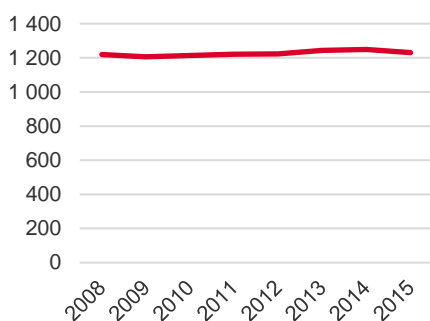


Antal boende i området 2015

**1 230** personer

**Befolkningsutveckling 2008-2015**



Karta från Norrköpings kommun



**Befolkning efter ålder och kön 2015**

Ålder	Män	Kvinnor	Totalt	Andel (%)
0 år - 5 år	30	38	68	5,5
6 år - 15 år	74	78	152	12,4
16 år - 19 år	30	27	57	4,6
20 år - 24 år	36	30	66	5,4
25 år - 34 år	50	52	102	8,3
35 år - 54 år	198	179	377	30,7
55 år - 64 år	97	96	193	15,7
65 år - 79 år	93	82	175	14,2
80 år och äldre	16	24	40	3,3
Total folkmängd	624	606	1 230	100

Avser 31 dec 2015

**Folkmängd år 2008-2015**

År	Antal
2008	1 220
2009	1 206
2010	1 213
2011	1 221
2012	1 223
2013	1 244
2014	1 249
2015	1 230

Avser 31 dec respektive år

Antal hushåll i området 471 stycken  
 därav med hemmaboende barn 42,0 %

**6**  
nyfödda år 2015

**Antal flyttningar till och från området år 2015**

Till/Från	In	Ut	Netto
Övriga områden inom Norrköping	91	135	-44
Övriga Sverige	34	13	21
Utlandet	9	3	6
Summa	134	151	-17

Not: Netto är skillnaden mellan in- och utflyttning

Antal arbetstillfällen inom området år 2014

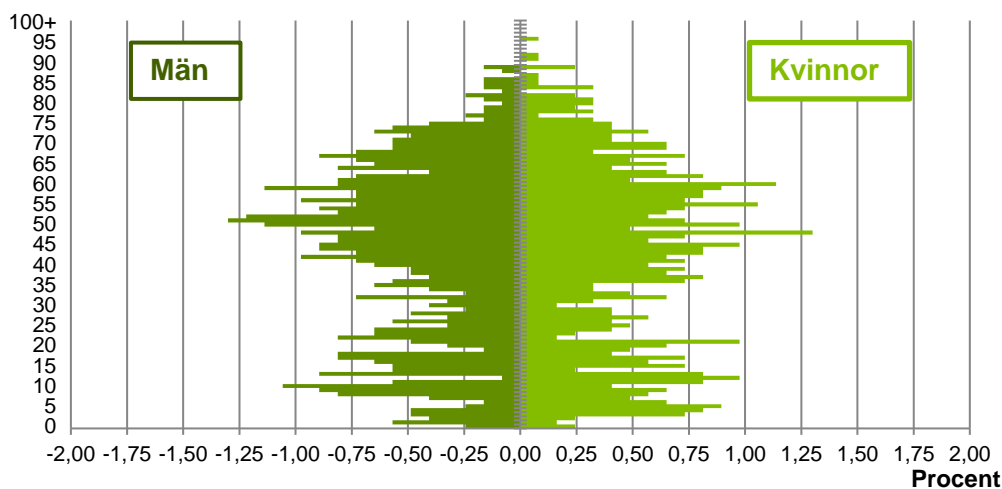
**113**

Källa: Statistiska centralbyrån om inget annat anges

Not: ... innebär att uppgift inte kan lämnas på grund av få individer

## Befolkningens köns- och åldersfördelning 2015

Ålder



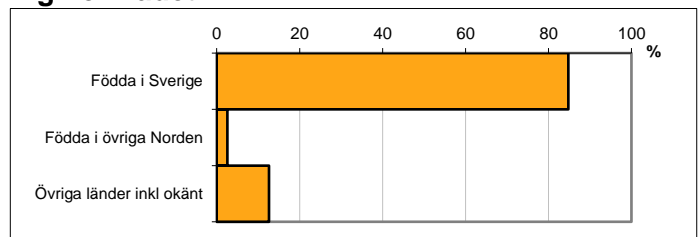
**42,4**  
Medelåldern  
år 2015

Avser 31 dec 2015

## Registrerat födelseland för folkbokförd befolkning i området

Födelseland	Antal	Andel (%)
Födda i Sverige	1 043	84,8
Födda i övriga Norden	32	2,6
Övriga länder inkl okänt	155	12,6
Total	1 230	100

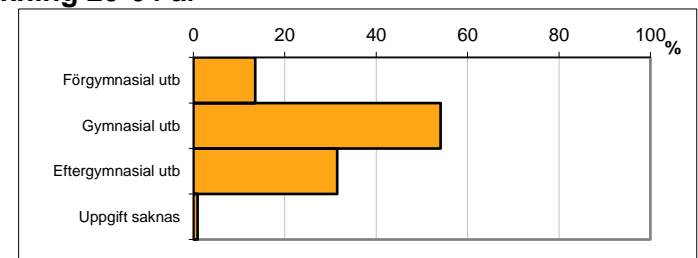
Avser 31 dec 2015



## Högsta genomförda utbildningsnivån för befolkning 20-64 år

Högsta utbildning	Antal	Andel (%)
Förgymnasial utb	100	13,6
Gymnasial utb	399	54,1
Eftergymnasial utb	232	31,4
Uppgift saknas	7	0,9
Total	738	100


Avser 31 dec 2015



## Antal och andel (%) av befolkning 20-64 år som förvärvsarbetar

Sysselsättning	Antal	Andel (%)
Förvärvsarbetande män	306	78,5
Förvärvsarbetande kvinnor	268	75,7
Båda könen	574	77,2

Avser år 2014



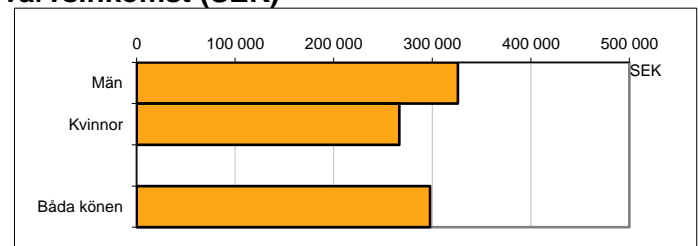
## Befolkningen 20-64 år efter sammanräknad förvärvsinkomst (SEK)

Kön	Antal	Medel
Män	381	325 951
Kvinnor	357	266 651
Båda könen	738	297 736

Avser år 2014

Medel för Norrköping, båda könen 275 827

Förvärvsinkomst:



Summan av inkomst av tjänst och inkomst av näringsverksamhet. Den sammanräknade förvärvsinkomsten består av de sammanlagda löpande skattepliktiga inkomsterna. I sammanräknad förvärvsinkomst ingår inte inkomst av kapital.

Källa: Statistiska centralbyrån om inget annat anges

Not: ... innebär att uppgift inte kan lämnas på grund av få individer