

Karta från Norrköpings kommun

Antal boende i området 2015 6 471 personer

Befolkning efter ålder och kön 2015

Ålder	Män	Kvinnor	Totalt	Andel (%)
0 år - 5 år	211	201	412	6,4
6 år - 15 år	227	198	425	6,6
16 år - 19 år	93	115	208	3,2
20 år - 24 år	357	360	717	11,1
25 år - 34 år	730	652	1 382	21,4
35 år - 54 år	757	689	1 446	22,3
55 år - 64 år	338	349	687	10,6
65 år - 79 år	401	463	864	13,4
80 år och äldre	122	208	330	5,1
Total folkmängd	3 236	3 235	6 471	100

Avser 31 dec 2015

Folkmängd 2008-2015

År	Antal
2008	5 886
2009	6 066
2010	6 092
2011	6 050
2012	6 166
2013	6 195
2014	6 270
2015	6 471

Avser 31 dec respektive år

Antal hushåll i området 3 378 stycken
därav med hemmaboende barn 22,0 %

92
nyfödda år 2015

Antal flyttningar till och från området år 2015

Till/Från	In	Ut	Netto
Övriga områden inom Norrköping	1 161	1 095	66
Övriga Sverige	419	383	36
Utlandet	84	39	45
Summa	1 664	1 517	147

Not: Netto är skillnaden mellan in- och utflyttning

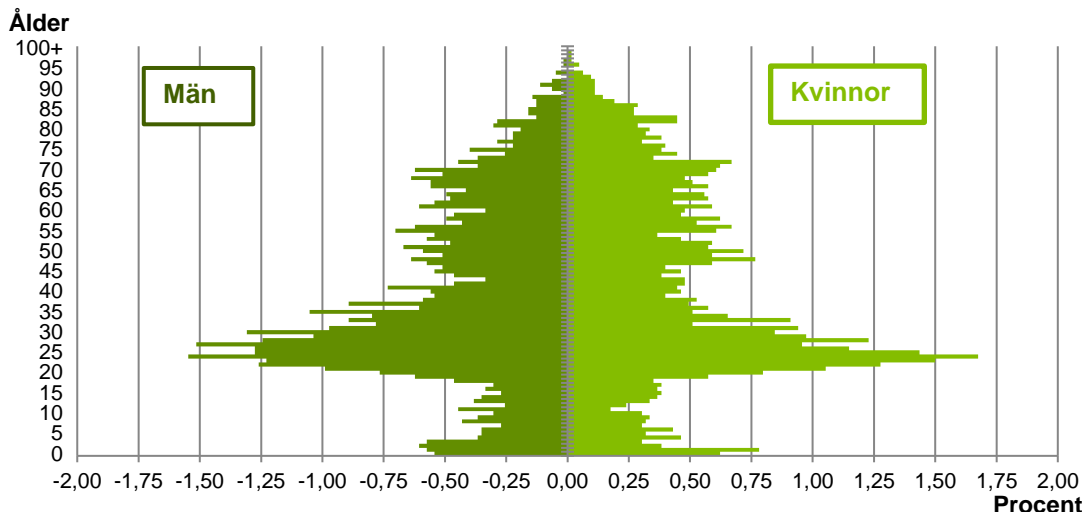
Källa: Statistiska centralbyrån om inget annat anges

Not: ... innebär att uppgift inte kan lämnas på grund av få individer

Antal arbetstillfällen
inom området år 2014

3 062

Befolkningens köns- och åldersfördelning 2015



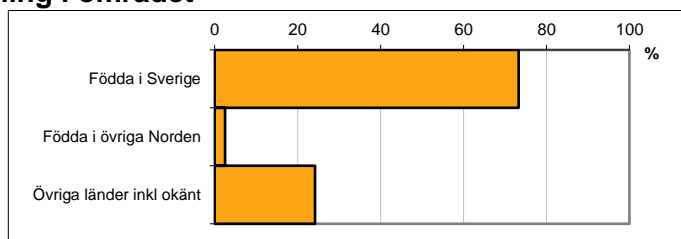
40,6
Medelåldern
år 2015

Avser 31 dec 2015

Registrerat födelseland för folkbokförd befolkning i området

Födelseland	Antal	Andel (%)
Födda i Sverige	4 743	73,3
Födda i övriga Norden	160	2,5
Övriga länder inkl okänt	1 568	24,2
Total	6 471	100

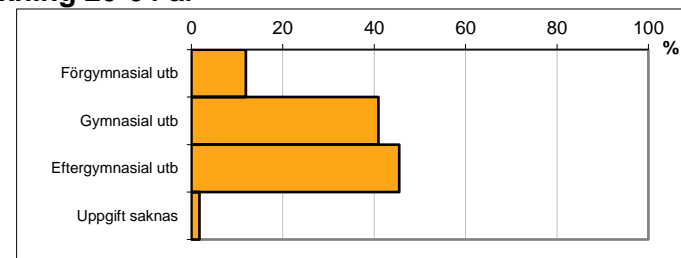
Avser 31 dec 2015



Högsta genomförda utbildningsnivån för befolkning 20-64 år

Högsta utbildning	Antal	Andel (%)
Förgymnasial utb	503	11,9
Gymnasial utb	1 732	40,9
Eftergymnasial utb	1 923	45,4
Uppgift saknas	74	1,7
Total	4 232	100


Avser 31 dec 2015



Antal och andel (%) av befolkning 20-64 år som förvärvsarbetar

Sysselsättning	Antal	Andel (%)
Förvärvsarbetande män	1 534	72,1
Förvärvsarbetande kvinnor	1 341	67,5
Båda könen	2 875	69,9

Avser år 2014



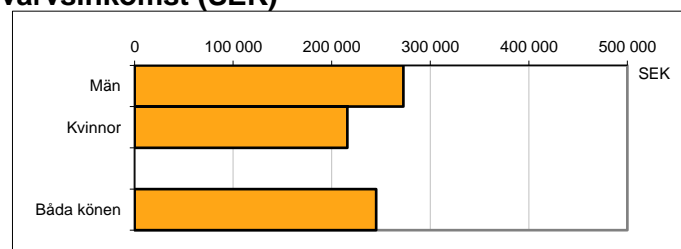
Befolkningen 20-64 år efter sammanräknad förvärvsinkomst (SEK)

Kön	Antal	Medel
Män	2 182	272 691
Kvinnor	2 050	215 940
Båda könen	4 232	245 281

Avser år 2014

Medel för Norrköping, båda könen 275 827

Förvärvsinkomst:



Summan av inkomst av tjänst och inkomst av näringsverksamhet. Den sammanräknade förvärvsinkomsten består av de sammanlagda löpande skattepliktiga inkomsterna. I sammanräknad förvärvsinkomst ingår inte inkomst av kapital.

Källa: Statistiska centralbyrån om inget annat anges

Not: ... innebär att uppgift inte kan lämnas på grund av få individer