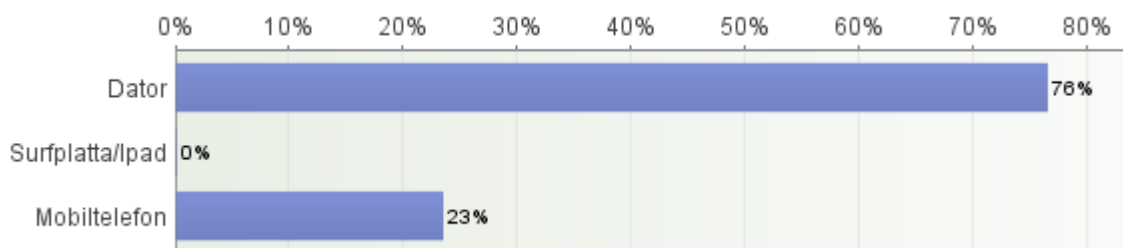


Om Mig 2017 Gymn Norrköping

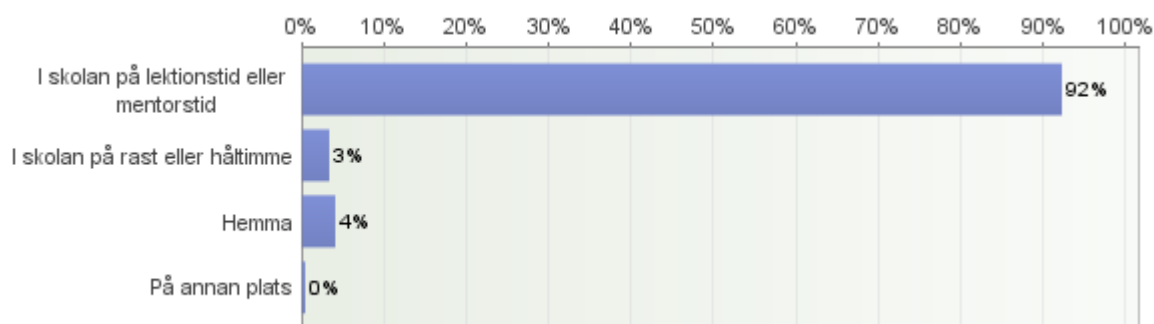
1. Hur svarar du på enkäten?

Antal svarande: 854



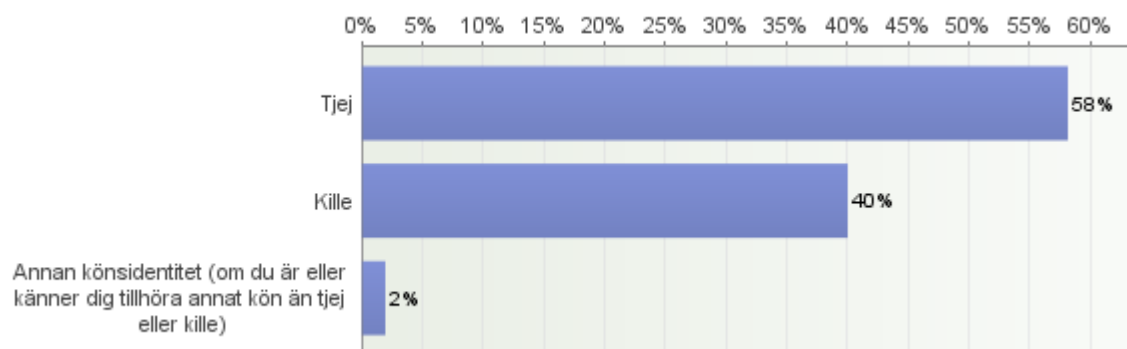
2. Var svarar du på enkäten?

Antal svarande: 854



3. Är du...?

Antal svarande: 850



4. Hur ofta tycker du att dina föräldrar (vårdnadshavare)...

Antal svarande: 853

	Alltid	Ofta	Ibland	Sällan	Aldrig	Totalt
ställer upp om du får problem?	73%	18%	5%	2%	1%	850
hjälp dig med läxor eller skolarbeten?	36%	23%	18%	14%	9%	843
tar sig tid att lyssna på dig?	58%	27%	9%	4%	1%	851
Totalt	56%	23%	11%	7%	4%	2544

5. Hur mycket tror du att dina föräldrar (vårdnadshavare) vet om ditt liv?

Antal svarande: 853

	Det mesta	Ganska mycket	Ganskalite	Inget	Totalt
Om vad du gör på datorn/internet	22%	35%	36%	7%	852
Om hur du känner dig innerst inne	24%	35%	32%	9%	849
Om var du är på fritiden	61%	31%	7%	1%	842
Om hur du har det med kompisar	48%	36%	13%	2%	850
Totalt	39%	34%	22%	5%	3393

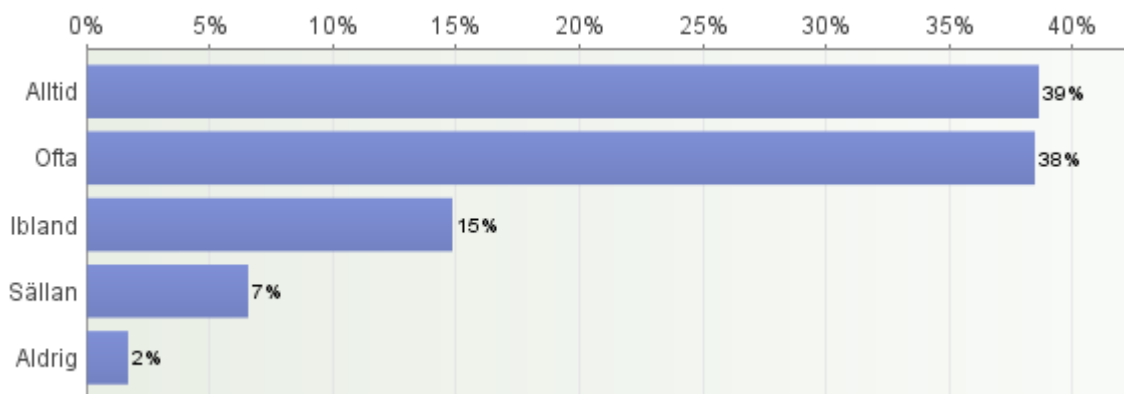
6. Hur mycket vill du att dina föräldrar (vårdnadshavare) ska veta om ditt liv?

Antal svarande: 851

	Merän nu	Lite merän nu	Bra somdet är	Lite mindreän nu	Mindreän nu	Totalt
Om vad du gör på datorn/internet	3%	4%	85%	3%	4%	850
Om hur du känner dig innerst inne	10%	23%	61%	2%	3%	843
Om var du är på fritiden	4%	4%	81%	7%	3%	846
Om hur du har det med kompisar	6%	10%	80%	2%	2%	845
Totalt	6%	10%	77%	4%	3%	3384

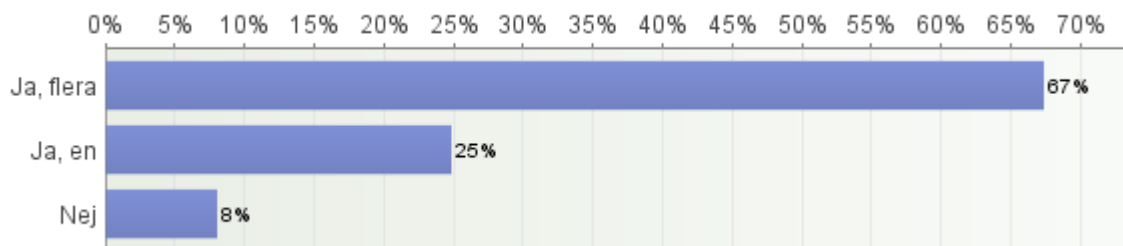
7. Hur ofta upplever du att din familj har råd att göra/köpa samma saker som de flesta andra på din skola?

Antal svarande: 845



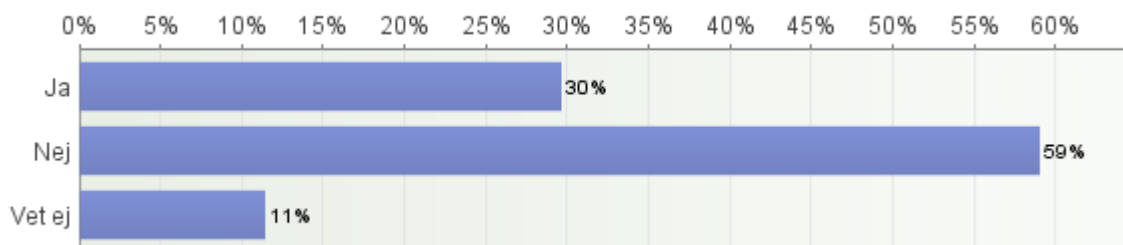
8. Har du någon riktigt bra kompis som du kan lita på och berätta personliga saker för?

Antal svarande: 849



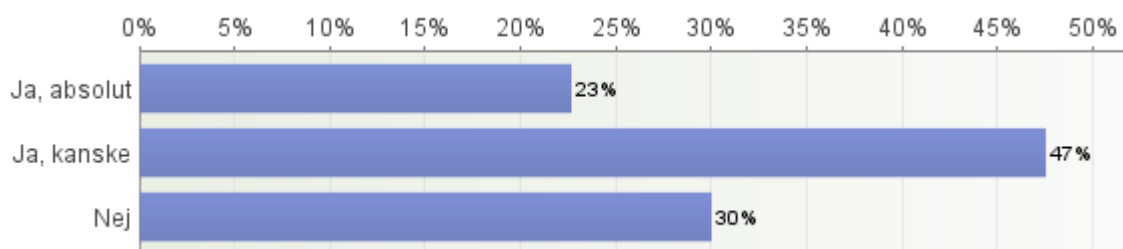
9. Har du en kärleksrelation till någon just nu?

Antal svarande: 852



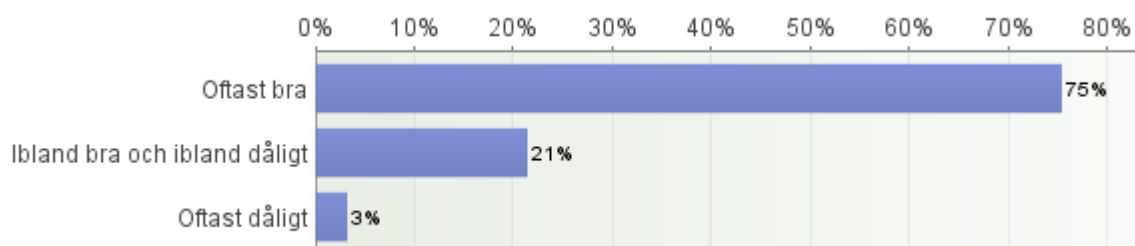
10. Skulle du vilja ha en kärleksrelation just nu?

Antal svarande: 598



11. Hur mår du i din kärleksrelation?

Antal svarande: 252



12. Hur skulle det kännas att vända sig till någon av dessa om du får något problem eller bekymmer?

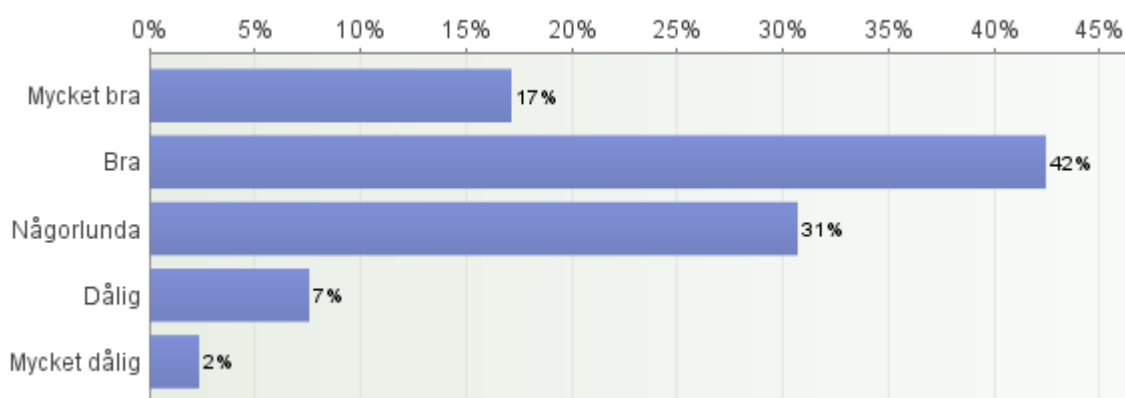
Dra varje bild till den ruta som känns mest rätt.

Antal svarande: 795

	Skulle kännas lätt att vända sig till	Skulle kännas svårt att vända sig till	Vet inte	Totalt
Elevhälsan på skolan	39%	30%	31%	728
Fritidsledare	16%	37%	47%	712
Lärare/Mentor	60%	25%	15%	760
Rektor	17%	56%	27%	742
Annan skolpersonal	19%	49%	32%	731
Ungdomshälsa/-mottagning	44%	26%	29%	730
Totalt	33%	37%	30%	4403

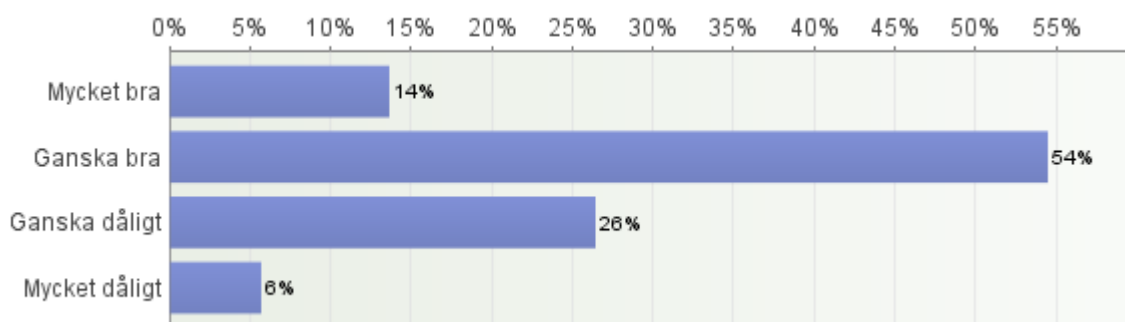
13. Hur tycker du att din hälsa är?

Antal svarande: 854



14. Hur tycker du att du sover?

Antal svarande: 853



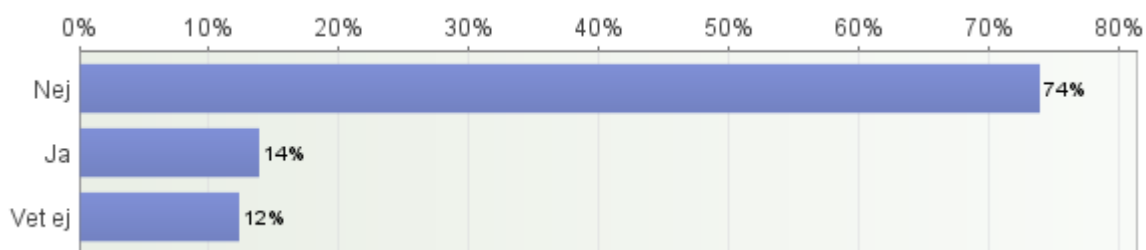
15. Hur ofta har du haft något av dessa besvär under denna termin?

Antal svarande: 852

	Nästanvarje dag	Någon gång i veckan	Någon gång i månaden	Sällan eller aldrig	Totalt
Ont i huvudet	10%	37%	32%	20%	850
Ont i magen	9%	29%	38%	24%	846
Ont i nacke/axlar	17%	27%	27%	29%	838
Ångest	20%	25%	25%	30%	847
Deprimerad	11%	16%	22%	51%	845
Totalt	14%	27%	29%	31%	4226

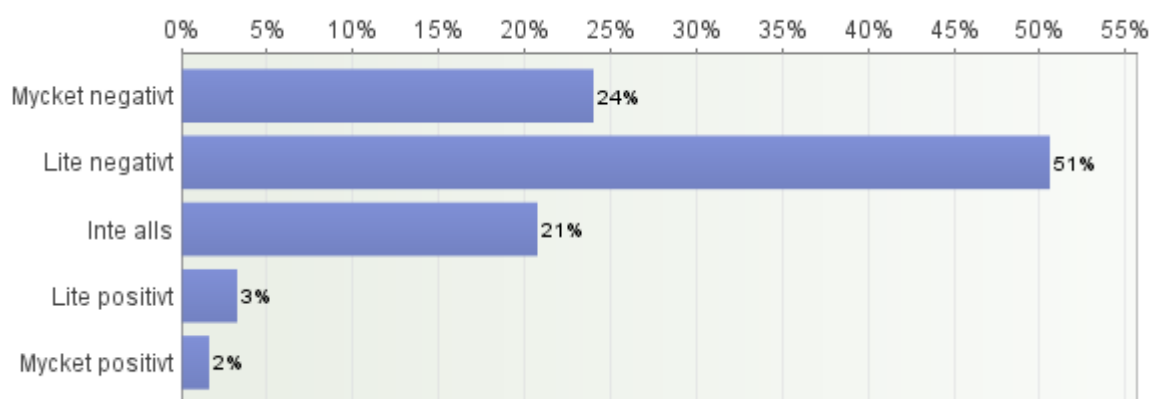
16. Har du någon funktionsnedsättning eller sjukdom?

Antal svarande: 849



17. Hur mycket påverkar den dig i ditt dagliga liv?

Antal svarande: 184



18. Hur ofta känner du ...

Antal svarande: 847

	Alltid	Ofta	Ibland	Sällan	Aldrig	Totalt
att du duger precis som du är?	21%	37%	27%	10%	4%	845
att du är nöjd med hur du ser ut?	19%	34%	26%	16%	6%	845
att du kan vara dig själv?	37%	41%	15%	6%	1%	843
Totalt	26%	37%	23%	11%	4%	2533

19. Hur brukar du känna dig en vanlig dag i skolan?

Dra varje bild till den ruta som känns mest rätt.

Antal svarande: 829

	Känner mig ofta	Känner mig ibland	Känner mig sällan	Totalt
Trött	71%	27%	2%	807
Glad	70%	25%	5%	778
Stressad	51%	36%	13%	781
Orolig	24%	37%	39%	752
Ledsen	16%	38%	46%	752
Omtyckt	52%	38%	10%	743
Irriterad	30%	44%	25%	767
Duktig	25%	55%	20%	757
Uttråkad	40%	40%	19%	765
Motiverad	26%	51%	24%	776
Lugn	44%	36%	21%	767
Själsäker	36%	38%	26%	761
Totalt	41%	39%	21%	9206

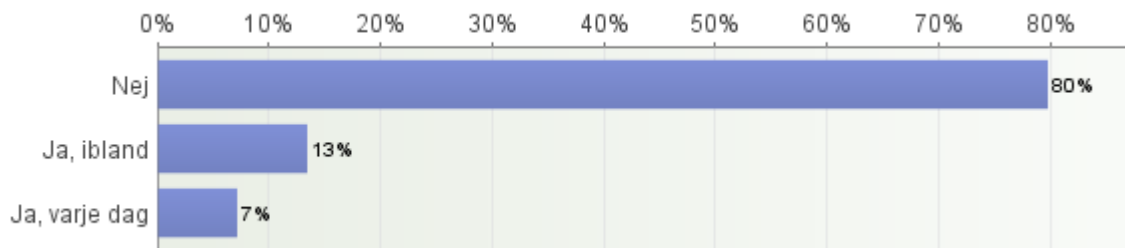
20. Hur ofta på skoldagar (måndag-fredag)...

Antal svarande: 851

	Varje dag	3-4 gånger veckan	1-2 gånger veckan	Mer sällan eller aldrig	Totalt
äter du frukost?	53%	19%	14%	15%	851
äter du skollunch?	60%	26%	8%	5%	847
äter du lagad mat på kvällen (middag)?	75%	18%	5%	2%	851
Totalt	63%	21%	9%	8%	2549

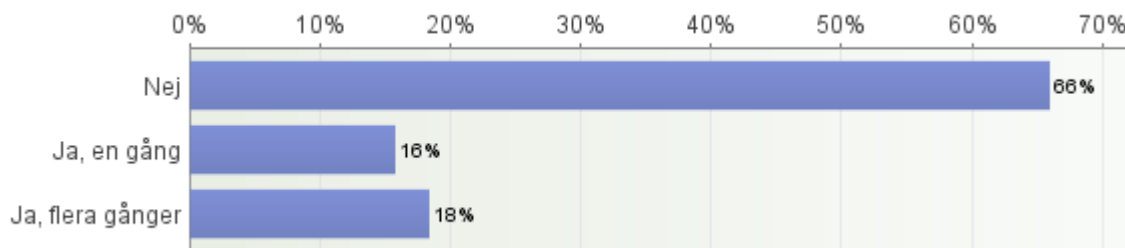
21. Röker du?

Antal svarande: 851



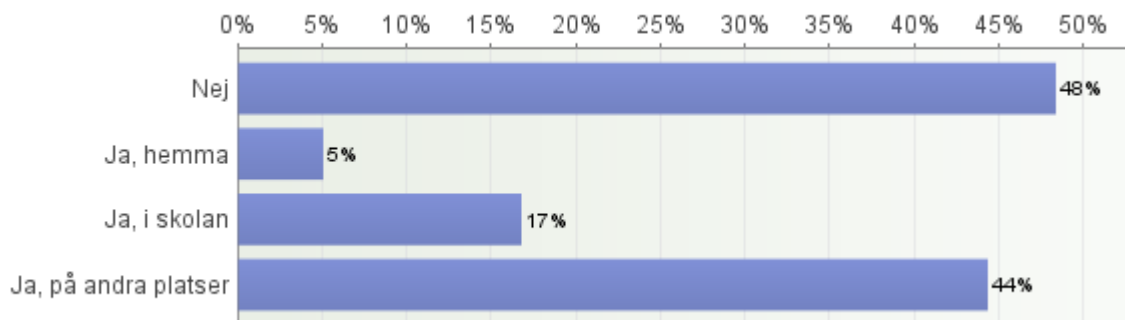
22. Har du någon gång provat att röka?

Antal svarande: 676



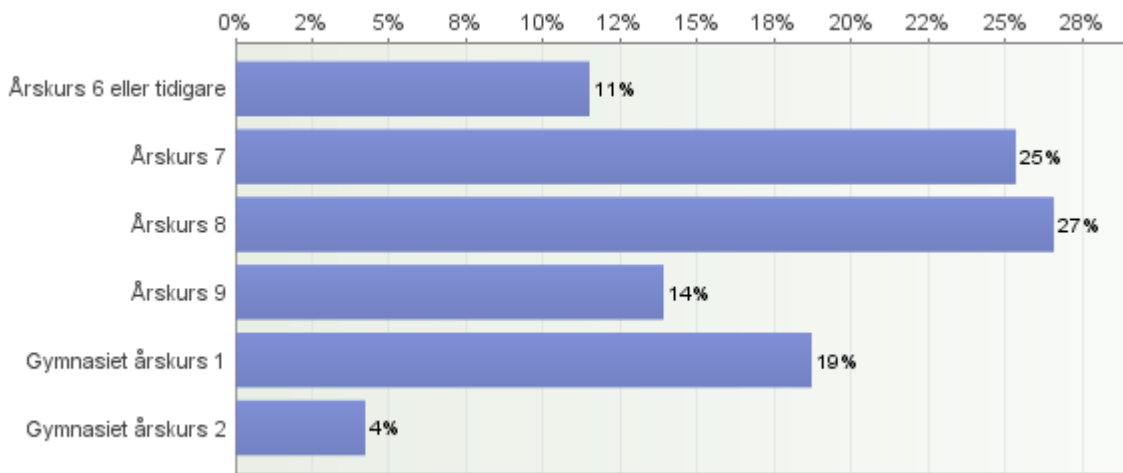
23. Brukar du besväras av cigaretrök?

Antal svarande: 673



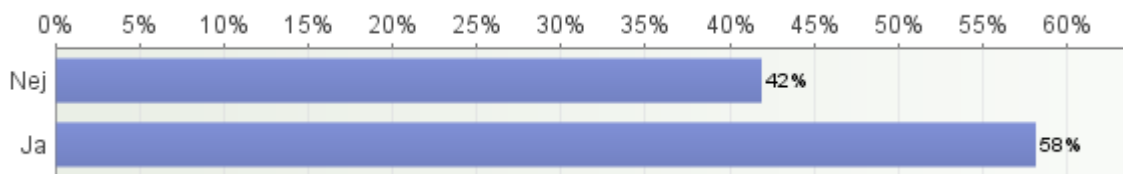
24. Vilken årskurs gick du i när du rökte första gången?

Antal svarande: 166



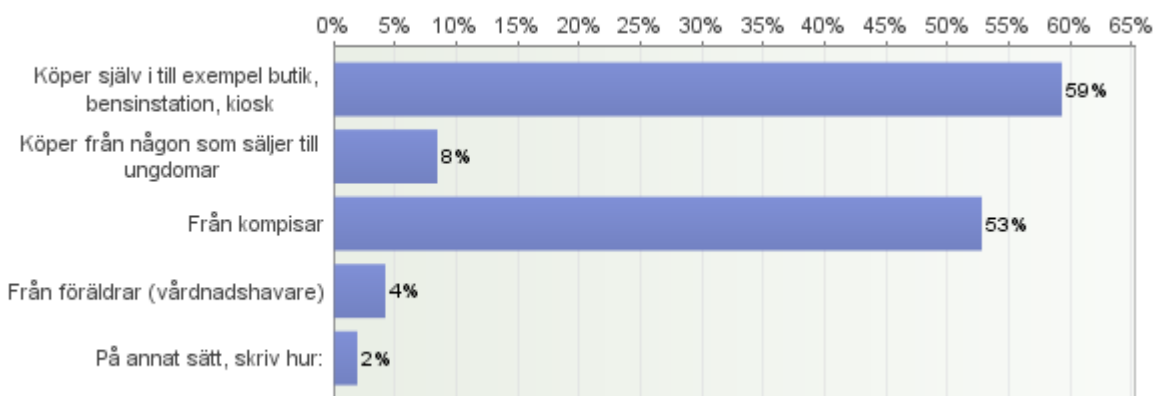
25. Röker du på skoltid?

Antal svarande: 172



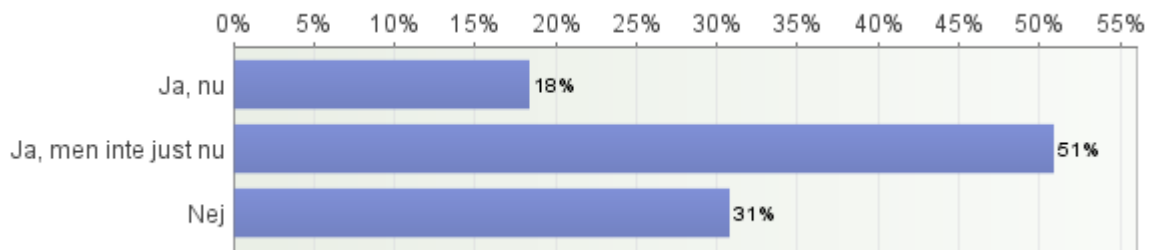
26. Var får du tag på cigaretter?

Antal svarande: 167



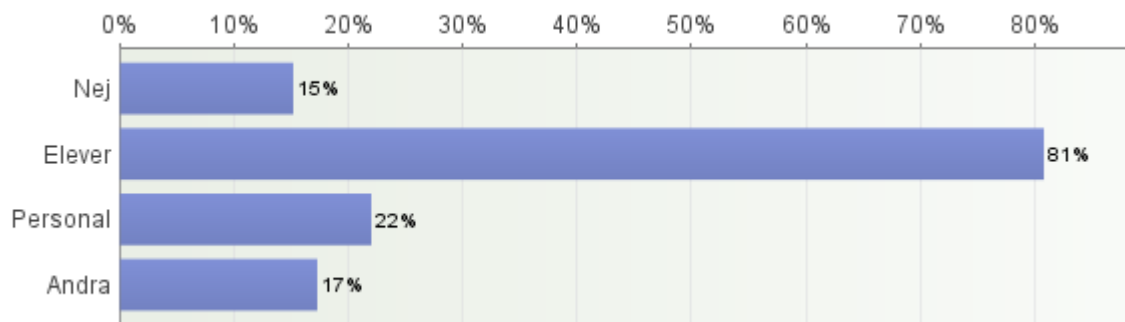
27. Skulle du vilja sluta röka?

Antal svarande: 169



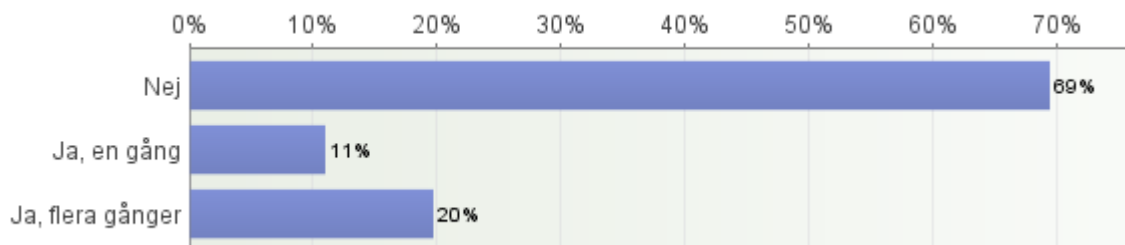
28. Finns det någon som röker på skolområdet?

Antal svarande: 843



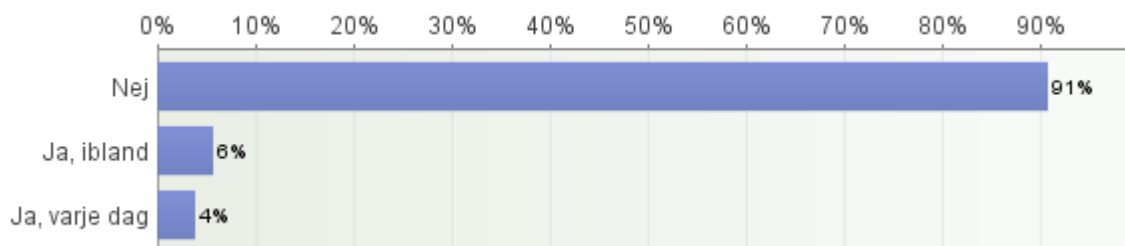
29. Har du någon gång provat att röka vattenpipa?

Antal svarande: 848



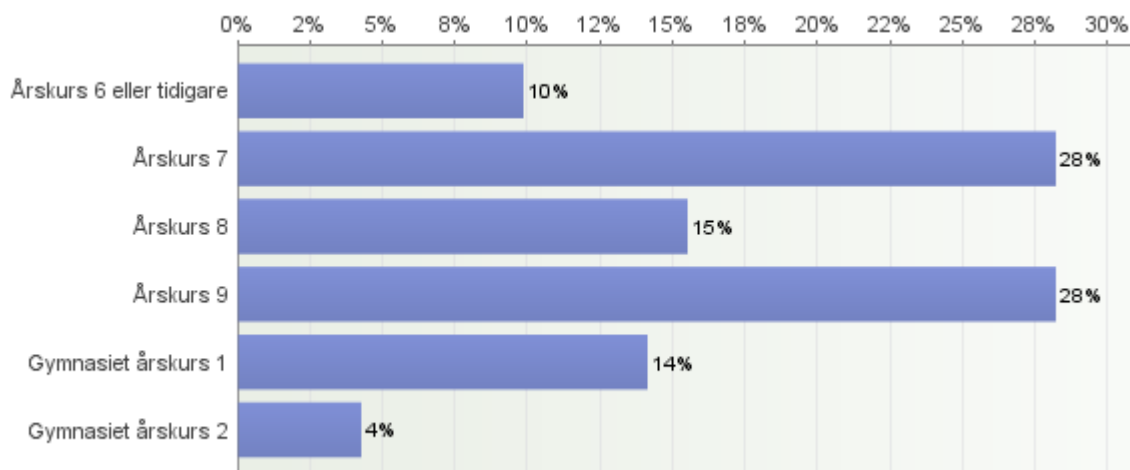
30. Snusar du?

Antal svarande: 850



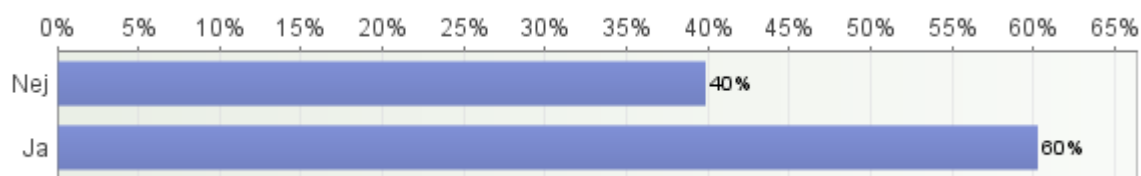
31. Vilken årskurs gick du i när du snusade första gången?

Antal svarande: 71



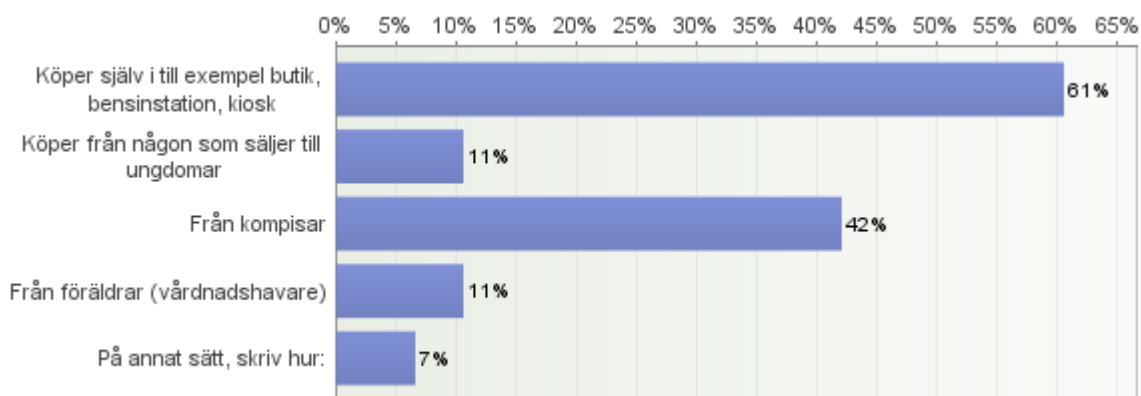
32. Snusar du på skoltid?

Antal svarande: 78



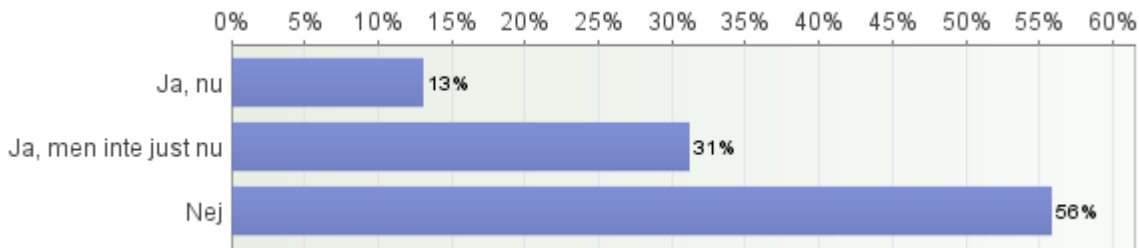
33. Var får du tag på snus?

Antal svarande: 76



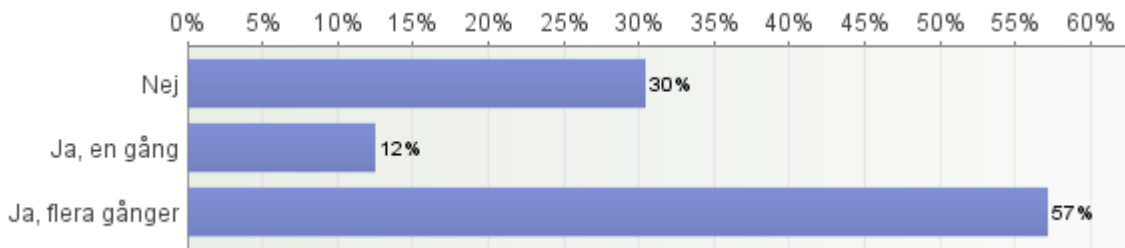
34. Skulle du vilja sluta snusa?

Antal svarande: 77



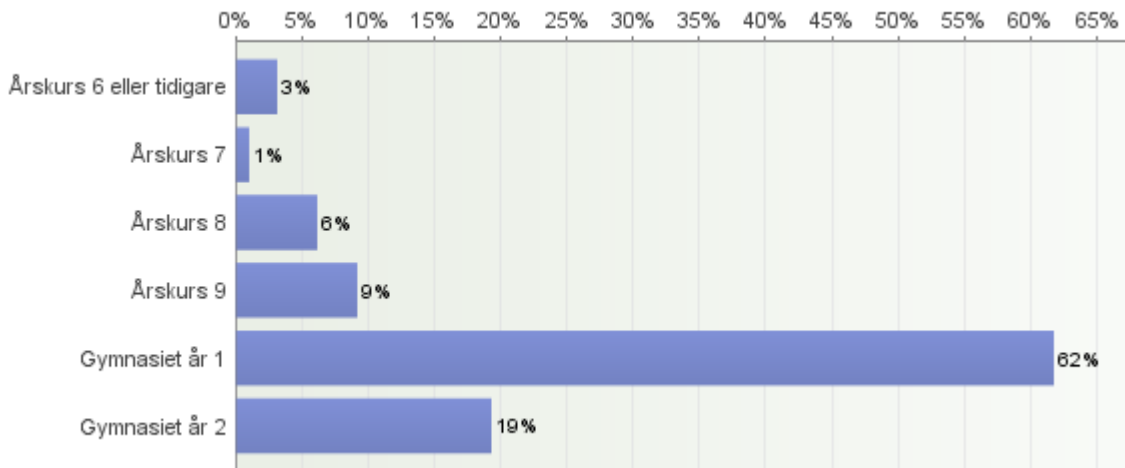
35. Har du någon gång druckit alkohol (räkna inte med lättöl eller svag cider)?

Antal svarande: 843



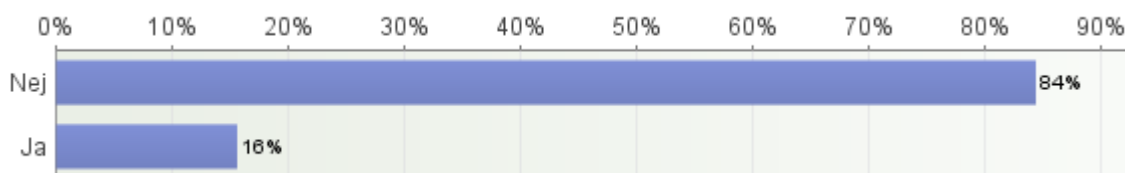
36. Vilken årskurs gick du i när du drack alkohol?

Antal svarande: 99



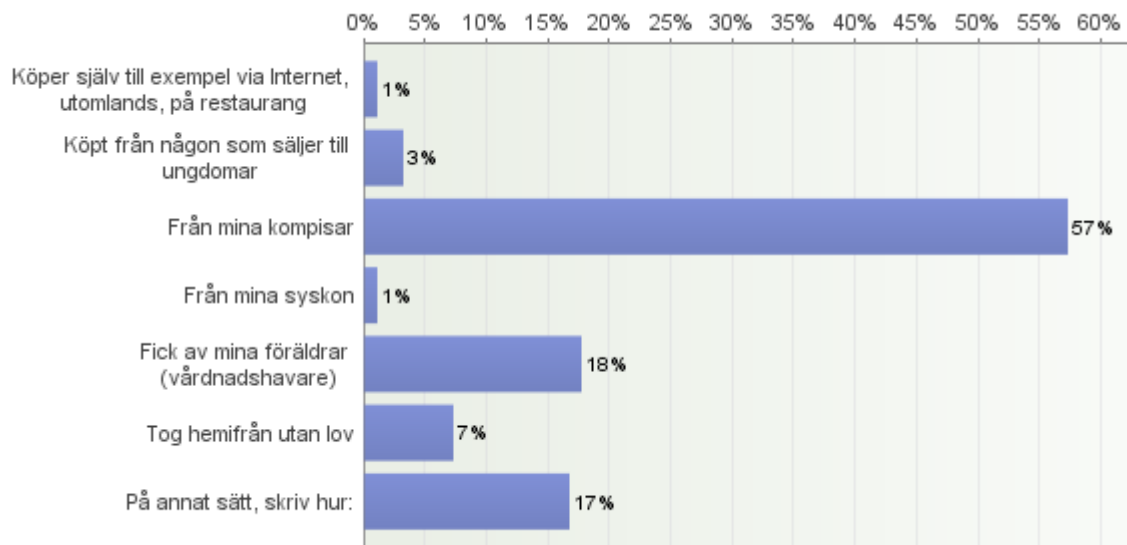
37. Drack du så mycket alkohol att du kände dig full/berusad?

Antal svarande: 103



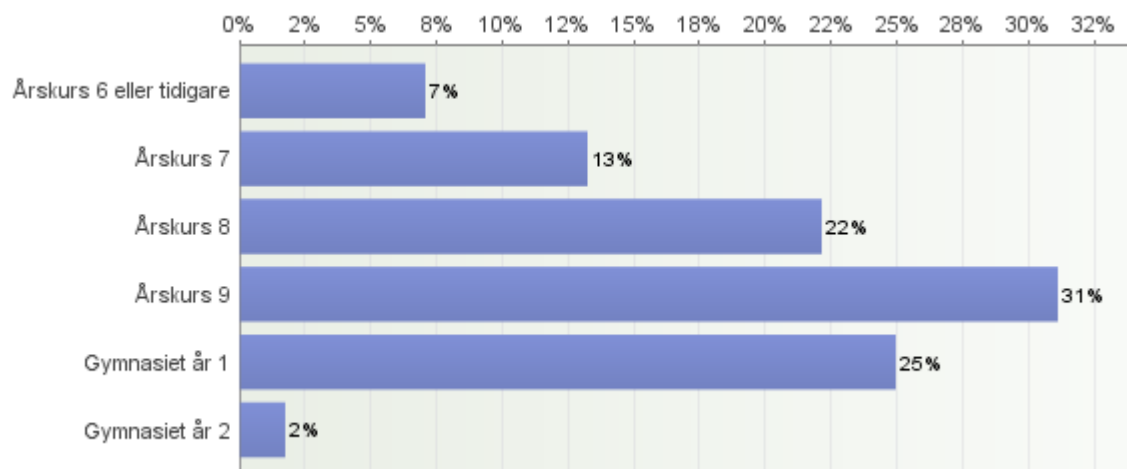
38. Var fick du alkoholen ifrån?

Antal svarande: 96



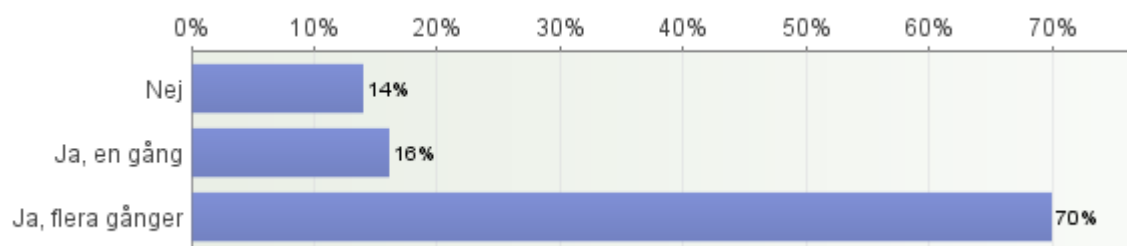
39. Vilken årskurs gick du i när du drack alkohol första gången?

Antal svarande: 470



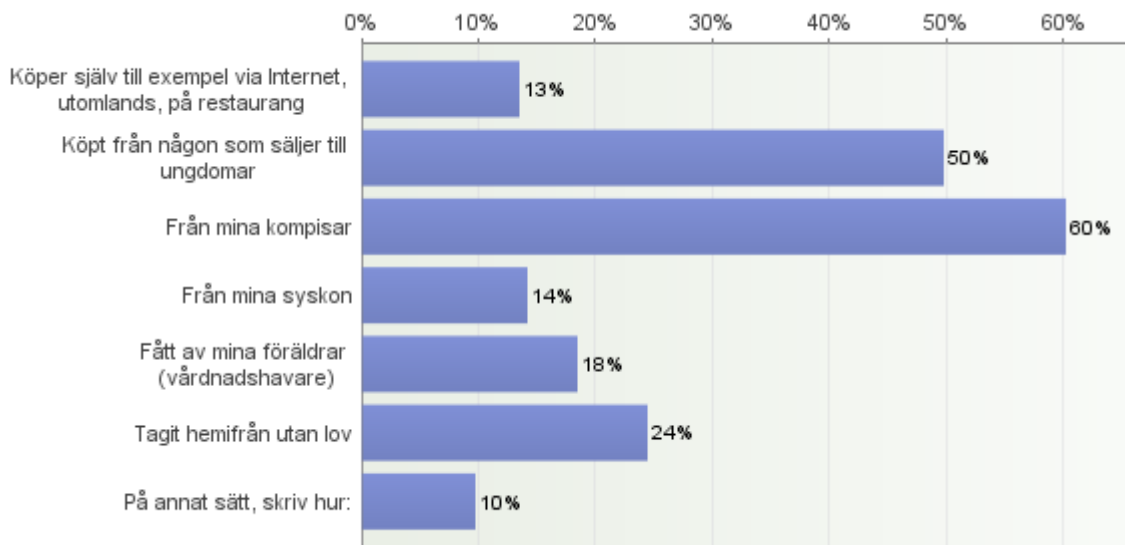
40. Har du druckit så mycket alkohol att du känt dig full/berusad?

Antal svarande: 480



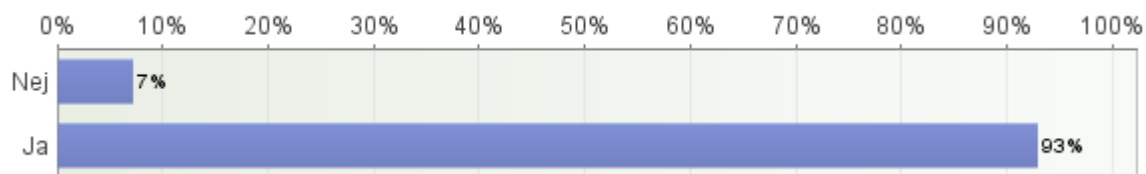
41. Var har du fått alkohol ifrån?

Antal svarande: 455



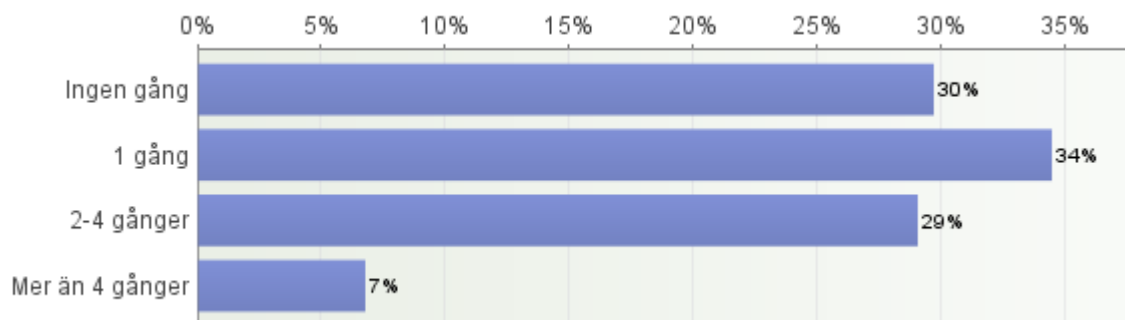
42. Har du under det senaste året druckit alkohol?

Antal svarande: 480



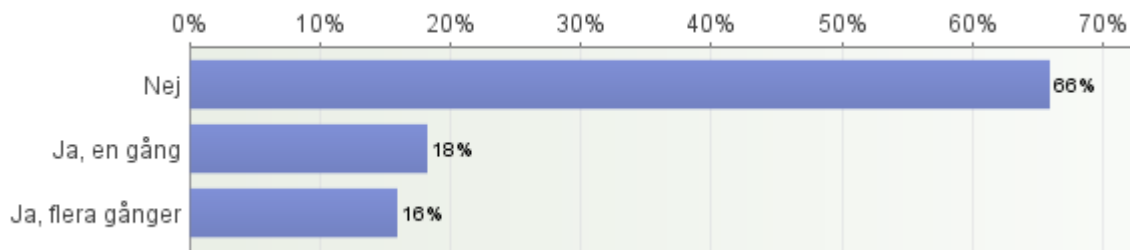
43. Hur många gånger har du druckit alkohol under de senaste fyra veckorna?

Antal svarande: 444



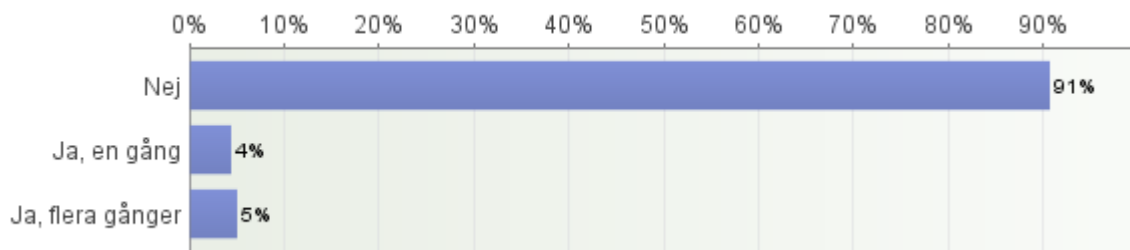
44. Har du blivit bjuden på alkohol av dina föräldrar (vårdnadshavare)?

Antal svarande: 842



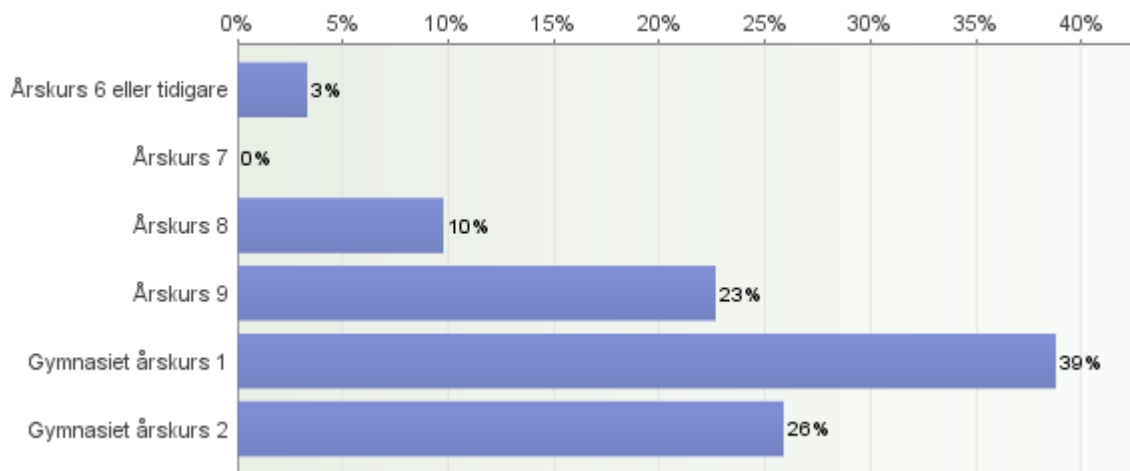
45. Har du någon gång använt narkotika?

Antal svarande: 851



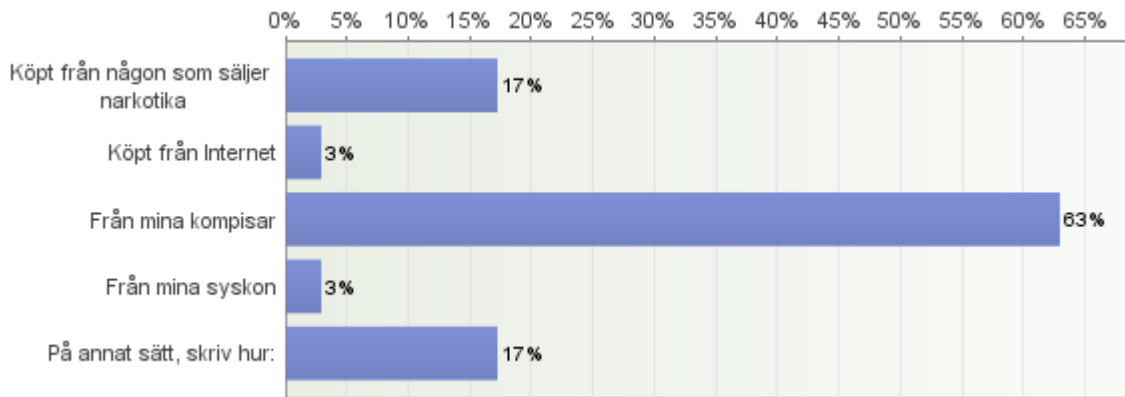
46. Vilken årskurs gick du i när du använde narkotika?

Antal svarande: 31



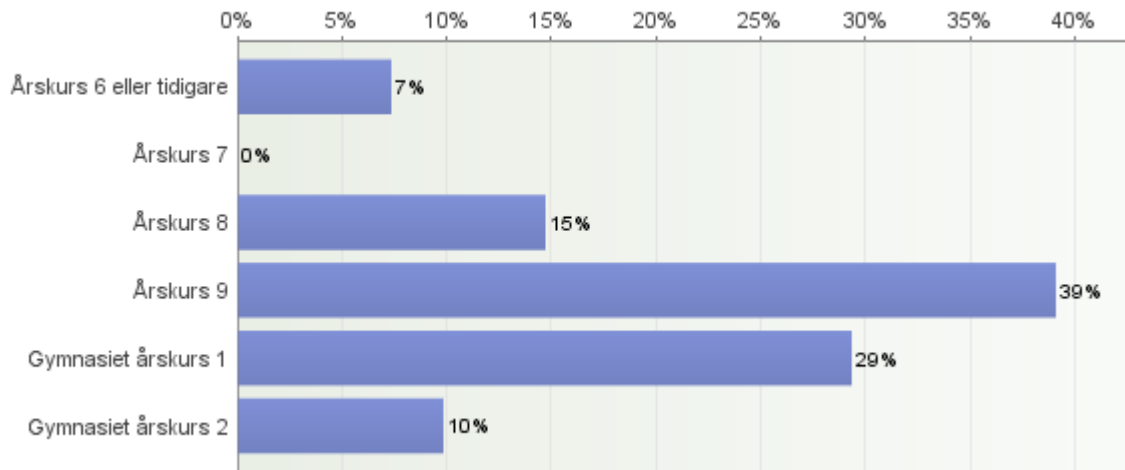
47. Var fick du narkotikan ifrån?

Antal svarande: 35



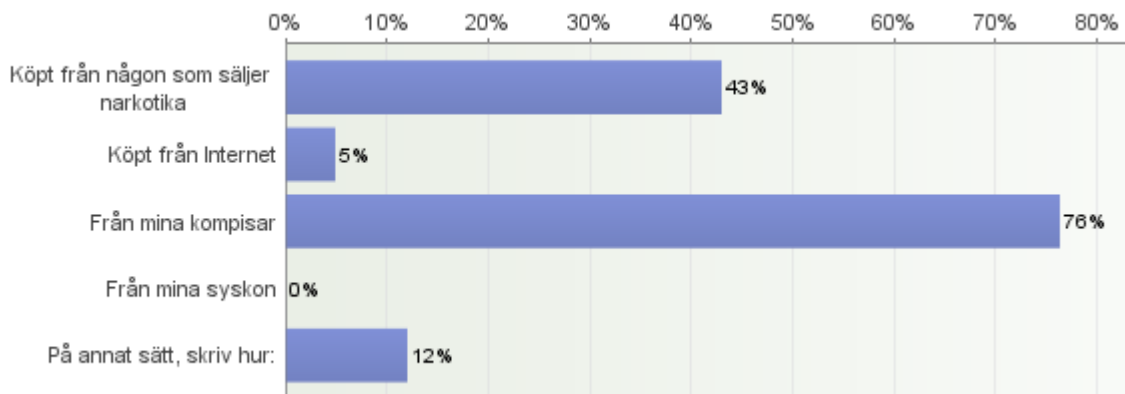
48. Vilken årskurs gick du i när du använde narkotika första gången?

Antal svarande: 41



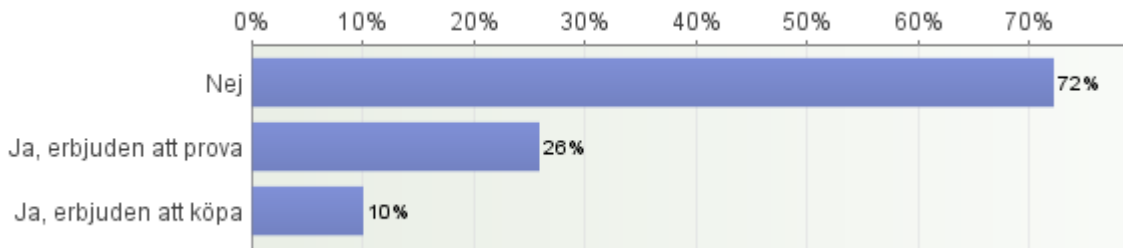
49. Var har du fått narkotika ifrån?

Antal svarande: 42



50. Har du någon gång blivit erbjuden narkotika?

Antal svarande: 848



51. Vad tycker du är okej för någon som går i årskurs 2 på gymnasiet?

Antal svarande: 836

	Okej	Inte okej	Totalt
Att dricka ett glas alkohol någon enstaka gång	84%	16%	821
Att dricka alkohol så att man blir berusad	57%	43%	820
Att feströka	55%	45%	820
Att röka varje dag	25%	75%	816
Att säga till en berusad kompis att inte dricka mer	94%	6%	828
Att säga till en kompis som röker att sluta	91%	9%	823
Totalt	68%	32%	4928

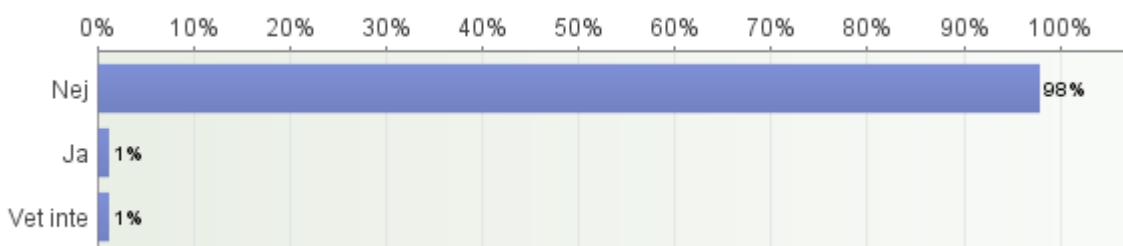
52. Vad tror du att dina föräldrar (vårdnadshavare) tycker är okej för dig nu när du går i årskurs 2 på gymnasiet?

Antal svarande: 834

	Okej	Inte okej	Totalt
Att dricka ett glas alkohol någon enstaka gång	57%	43%	832
Att dricka alkohol så att man blir berusad	16%	84%	827
Att feströka	13%	87%	826
Att röka varje dag	5%	95%	823
Totalt	23%	77%	3308

53. Har du tagit något dopningspreparat (anabola androgena steroider) för att få större muskler eller för att prestera bättre i idrott?

Antal svarande: 845



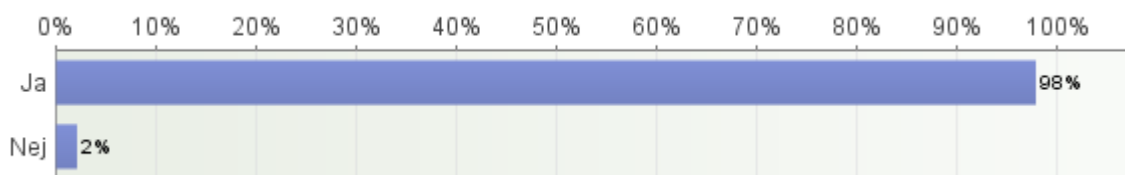
54. Har du någon fritidsaktivitet (som du gör varje vecka)?

Antal svarande: 832

	Gör jag inte	1 gång per vecka	2-4 gånger per vecka	5-7 gånger per vecka	Totalt
Lagidrott (ex fotboll, ishockey, handboll)	77%	4%	11%	9%	771
Individuell idrott (ex simning, ridning, kampsport)	78%	7%	9%	6%	761
Träning på egen hand (ex promenad, jogging, gym)	21%	25%	40%	15%	801
Teater, bild, spelar instrument eller sjunger i kör	76%	10%	8%	6%	750
Dans	87%	6%	4%	3%	735
Datorspel/TV-spel eller liknande	52%	12%	17%	19%	772
Andra aktiviteter	54%	18%	20%	9%	723
Totalt	63%	12%	16%	10%	5313

55. Använder du sociala medier?

Antal svarande: 844



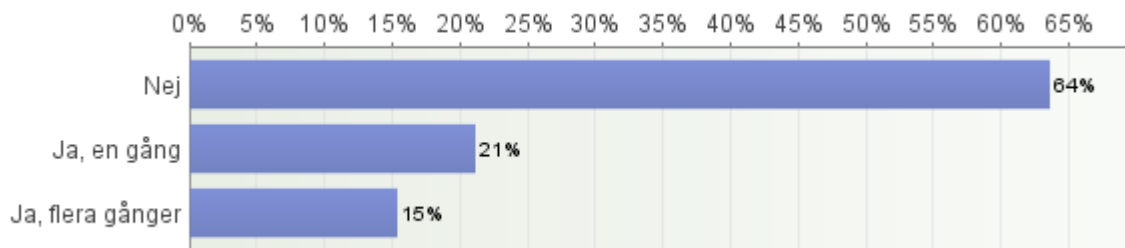
56. Hur ofta upplever du följande när du använder sociala medier?

Antal svarande: 810

	Ofta	Ibland	Sällan	Aldrig	Totalt
Att det stärker relationer med kompisar	49%	39%	9%	3%	807
Oro för att missa något om du inte är aktiv	24%	34%	29%	14%	807
Att du får positiv bekräftelse	28%	45%	18%	9%	795
Att du känner dig sämre än andra	13%	25%	30%	32%	801
Att du kan vara dig själv	46%	39%	11%	4%	799
Totalt	32%	36%	19%	12%	4009

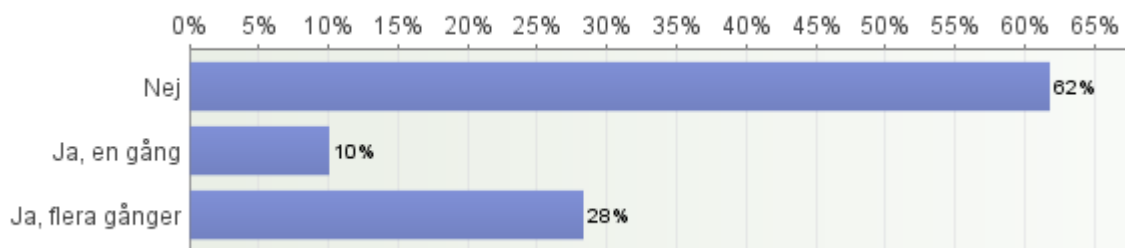
57. Har det hänt att någon skrivit något elakt om dig eller lagt ut känsliga bilder/filmklipp på sociala medier?

Antal svarande: 821



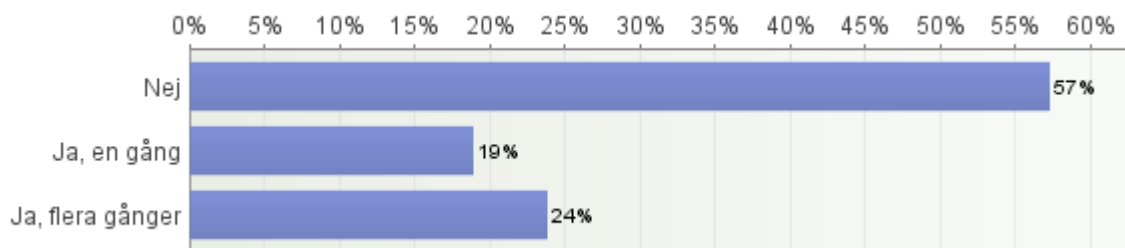
58. Har det hänt att någon mot din vilja sökt kontakt med dig på sociala medier för att prata om sex?

Antal svarande: 825



59. Har det hänt att du har ångrat bilder eller kommentarer som du har lagt ut på sociala medier?

Antal svarande: 825



60. Hur ofta upplever du detta i skolan?

Antal svarande: 834

	Alltid	Ofta	Ibland	Sällan	Aldrig	Totalt
Att du har arbetsro på lektionerna	13%	47%	28%	9%	2%	829
Att du ger upp när skoluppgifterna är svåra	8%	19%	27%	28%	18%	830
Att det är bra stämning	21%	49%	22%	6%	2%	827
Att du behandlas rättvist av lärarna	31%	44%	19%	4%	2%	827
Att lärarna ser vad du är bra på	18%	43%	29%	8%	2%	824
Att lärarna ger dig stöd och hjälp att utvecklas	24%	41%	25%	8%	2%	828
Totalt	19%	40%	25%	11%	5%	4965

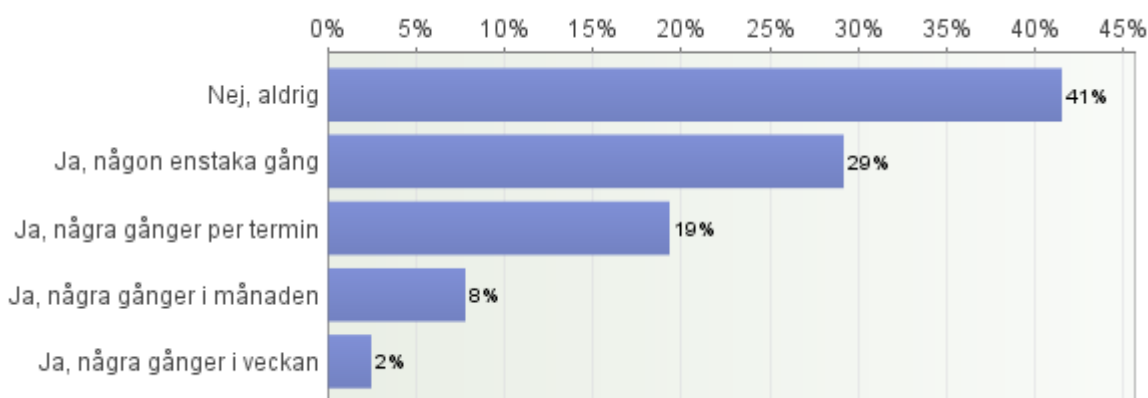
61. Hur ofta känner du dig trygg?

Antal svarande: 834

	Alltid	Ofta	Ibland	Sällan	Aldrig	Totalt
I skolan	50%	38%	9%	3%	1%	823
Hemma	82%	13%	3%	1%	1%	830
Totalt	66%	25%	6%	2%	1%	1653

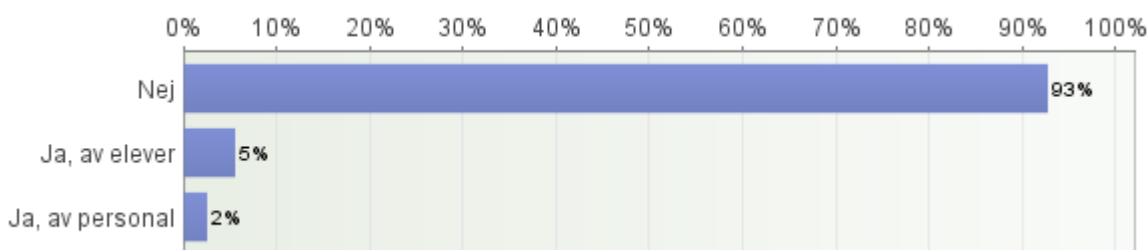
62. Har du skolkat någon gång i gymnasiet?

Antal svarande: 835



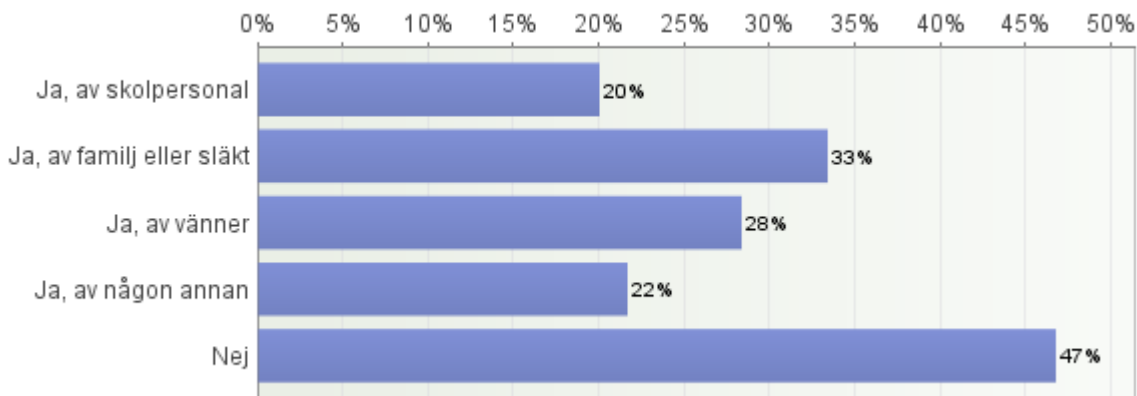
63. Har du blivit mobbad under denna termin?

Antal svarande: 835



64. Har du fått hjälp?

Antal svarande: 60



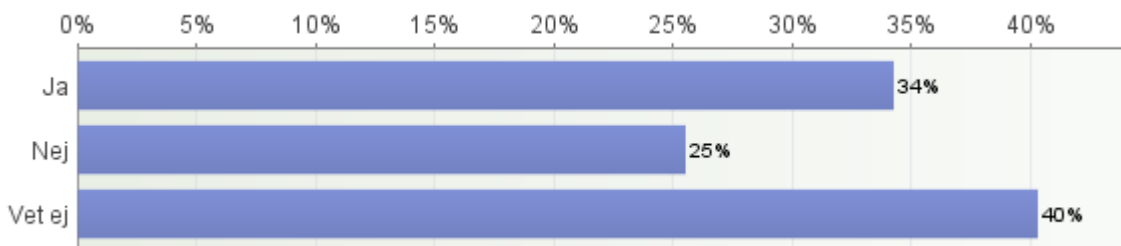
65. Hur trivs du med:

Antal svarande: 836

	Mycketbra	Ganskabra	Ganska dåligt	Mycket dåligt	Totalt
Kompisar	70%	26%	3%	1%	834
Fritiden	58%	35%	6%	1%	830
Familjen	71%	23%	5%	1%	830
Din skola	47%	45%	6%	2%	833
Ditt bostadsområde	61%	30%	6%	3%	828
Din hemstad	55%	35%	7%	4%	830
Totalt	60%	32%	5%	2%	4985

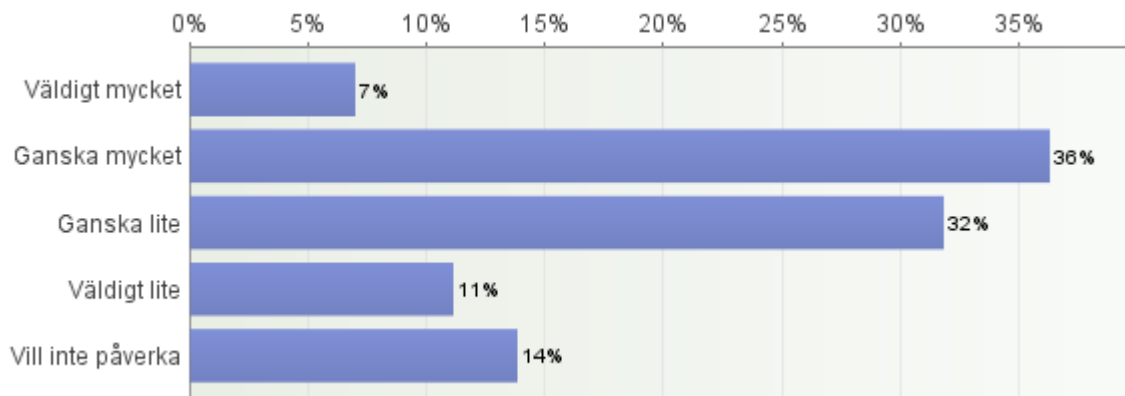
66. Vill du vara med och påverka olika saker i din hemstad/kommun?

Antal svarande: 821



67. Hur mycket kan du vara med och påverka i din skola?

Antal svarande: 818



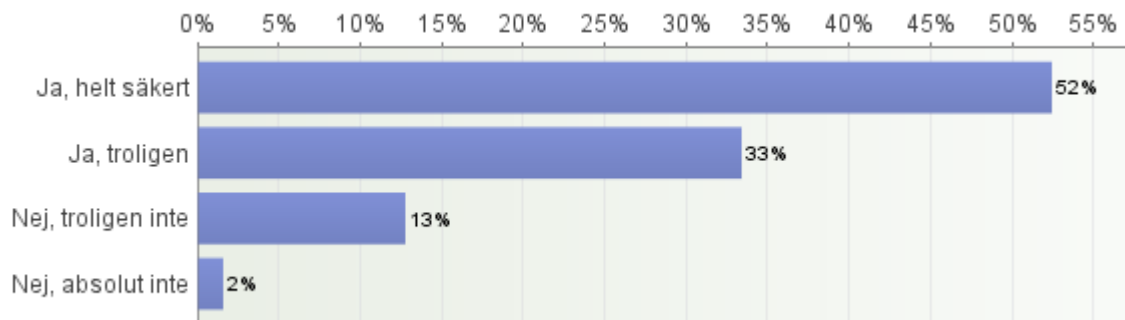
68. Hur intresserad är du av följande:

Antal svarande: 807

	Våldigt mycket	Ganska mycket	Ganskalite	Intealls	Totalt
Politik	11%	27%	39%	24%	806
Samhällsfrågor i allmänhet	17%	35%	32%	16%	805
Vad som händer i andra länder	18%	43%	31%	8%	800
Totalt	15%	35%	34%	16%	2411

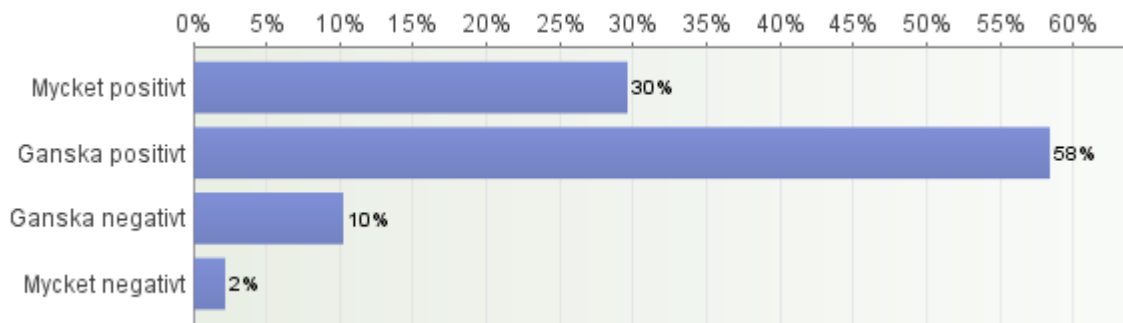
69. Om det var val idag och du fick rösta - skulle du rösta?

Antal svarande: 825



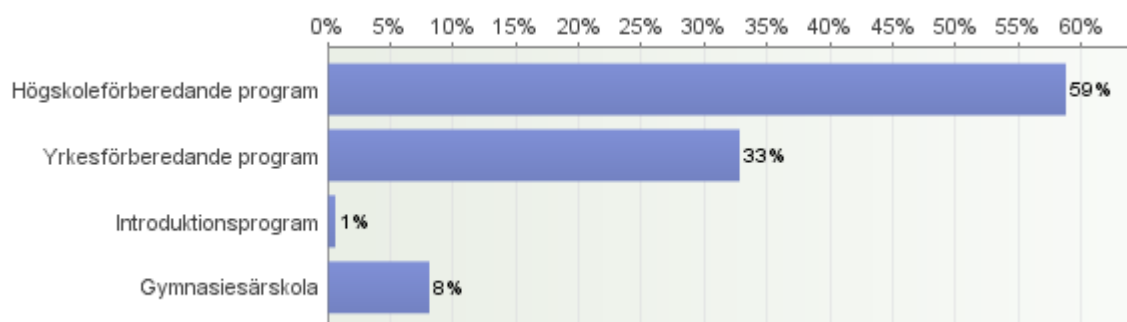
70. Hur ser du på din framtid?

Antal svarande: 822



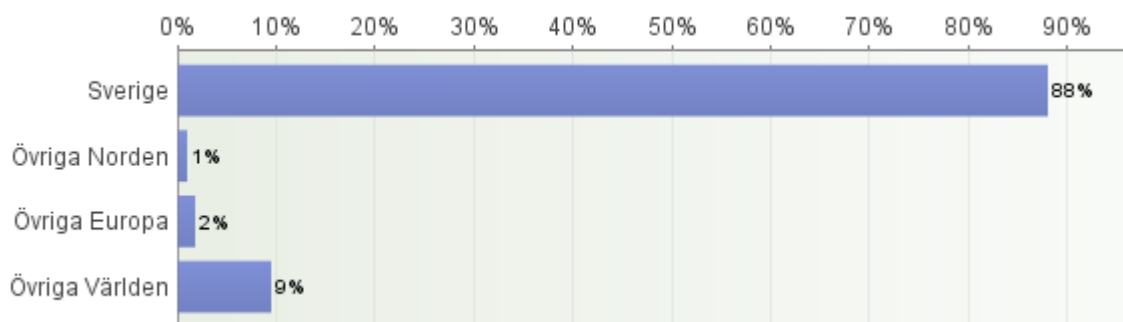
71. Vad går du?

Antal svarande: 827



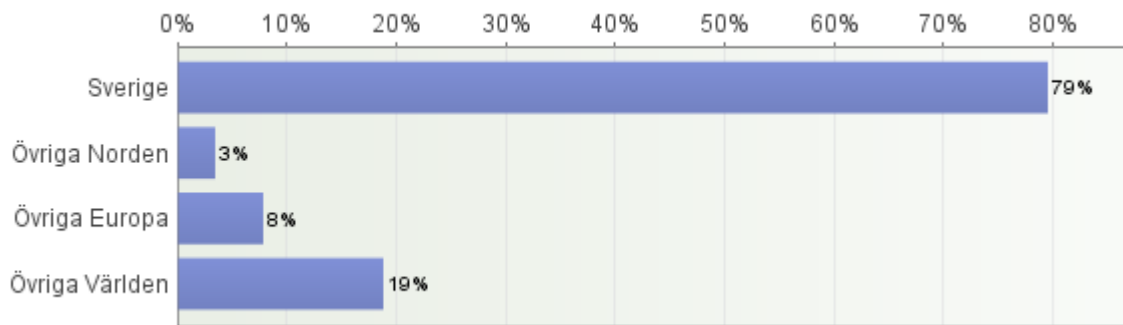
72. Var är du född?

Antal svarande: 830



73. Var är dina föräldrar/vårdnadshavare födda?

Antal svarande: 831



74. Hur bor du?

(Du kan kryssa flera alternativ om du bor på mer än ett ställe)

Antal svarande: 827

